

**SAM – SHIPBUILDING AND MACHINERY a.s.,
Vičie hrdlo 5985, 820 03 Bratislava**

**Výročná správa Predstavenstva
akciovej spoločnosti
SAM – SHIPBUILDING AND MACHINERY a.s.,
za rok 2018**

Bratislava, marec 2019

Výročná správa Predstavenstva akciovej spoločnosti SAM – SHIPBUILDING AND MACHINERY a.s., za rok 2018

1. Orgány spoločnosti

Spoločnosť bola založená bez výzvy na upisovanie akcií zakladateľskou listinou, spísanou vo forme notárskej zápisnice dňa 25.10.2001. Spoločnosť bola zapísaná do Obchodného registra Okresného súdu Trnava dňom vzniku 7.11.2001 za účelom prenájmu strojov, prístrojov a zariadení, kúpou tovaru za účelom jeho ďalšieho predaja. Predmet činnosti spoločnosť rozširovala v nasledujúcich obdobiach v zmysle svojich aktuálnych aktivít. Spoločnosť má základné imanie vo výške 3 718 400,- Eur vo forme 1 120 kusov listinných akcií na meno v menovitej hodnote 3 320,- Eur.

Akcionármi spoločnosti k 31. 12. 2018 boli:

KOSMILO INVESTMENTS LIMITED s podielom na základnom imaní 88,04 % do 5.12.2018
Ing. Jozef Magyarics s podielom na základnom imaní 11,96 % do 5.12.2018

KOSMILO INVESTMENTS LIMITED s podielom na základnom imaní 100,00 % od 5.12.2018

V roku 2018 nastali zmeny v riadiacich orgánoch akciovej spoločnosti.

a) Predstavenstvo:

4-členné predstavenstvo v zložení:

predseda:	Ing. Jozef Magyarics
podpredseda:	Bc. Ladislav Molnár
členovia:	Ing. Tomáš Palacka JUDr. Nora Félová

b) Dozorná rada:

4-členná dozorná rada:

predseda:	Ing. László Gyurovszky
členovia:	Ing. Július Slovák Ing. Jaroslav Krásny (do 21.5.2018) Tomáš Jávorka (od 21.5.2018) Mgr. Vladimíra Ollé

2. Činnosť predstavenstva

V roku 2018 spoločnosť vykonávala podnikateľskú činnosť v zmysle predmetu jej podnikania. Predstavenstvo v roku 2018 zasadalo 11-krát. Predstavenstvo podľa potreby riešilo aktuálne problémy spoločnosti. K 31.12.2018 zamestnávala spoločnosť 492 zamestnancov v riadnom pracovnom pomere a 541 externých pracovníkov.

3. Vyhodnotenie plnenia uznesení valných zhromaždení v roku 2018

V roku 2018 sa konalo riadne valné zhromaždenie dňa 18.4.2018 a tri mimoriadne valné zhromaždenia v dňoch 18.4.2018, 24.8.2018 a 14.12.2018.

Riadne valné zhromaždenie dňa 18.4.2018 schválilo riadnu individuálnu účtovnú závierku za rok 2017, rozhodlo o vysporiadaní hospodárskeho výsledku za rok 2017, schválilo Výročnú správu predstavenstva za rok 2017, zobralo na vedomie záverečný výrok audítora k riadnej individuálnej účtovnej závierke za rok 2017 a správu nezávislého audítora o overení Výročnej správy predstavenstva s podnikateľským zámerom za rok 2018, ako aj zobralo na vedomie Správu dozornej rady spoločnosti k riadnej individuálnej účtovnej závierke za rok 2017. Zároveň RVZ schválilo audítora na vykonanie auditu riadnej individuálnej účtovnej závierky a na overenie súladu výročnej správy s účtovnou závierkou za rok 2018. Orgány RVZ neuložili predstavenstvu žiadne právne úkony súvisiace s prijatými uzneseniami.

Mimoriadne valné zhromaždenie dňa 18.4.2018 prijalo rozhodnutie o doplnení predmetu podnikania.

Mimoriadne valné zhromaždenie dňa 24.8.2018 prijalo rozhodnutie o zmene člena dozornej rady a schválilo návrh na rozdelenie zisku.

Mimoriadne valné zhromaždenie dňa 14.12.2018 prijalo rozhodnutie o výplate dividend.

4. Zhodnotenie podnikateľskej činnosti v roku 2018 v oblasti obchodu a financovania

Podnikateľská činnosť spoločnosti bola v roku 2018 ovplyvnená opatreniami, ktoré zapracovala spoločnosť do plánov na rok 2018. Medzi hlavné opatrenia patrili:

- dôrazné sledovanie jednotlivých nákladov a ich operatívne riadenie,
- prispôsobenie výrobných kapacít potrebám spoločnosti,
- aktívna politika pri nakupovaní vstupov,
- dôrazné riadenie prevádzkového kapitálu, najmä položiek zásob a pohľadávok.

V nadväznosti na vyššie uvedené sa v obchodnej činnosti spoločnosť v roku 2018 zamerala hlavne na udržanie obchodných aktivít so súčasnými stabilnými, ekonomicky silnými partnermi, z ktorých najvýznamnejší sú – Slovnaft a.s., Bratislava, Slovnaft Montáže a Opravy a.s., Bratislava, Stercorat Hungary Kft. Leopoldov, IHS Straubing Nemecko (zastupuje spoločnosť SENNEBOGEN), Metso Denmark A/S Dánsko, GEA Food Solutions Bakel B.v. Holandsko, MOL Magyar Olaj- és Gázipari Maďarsko, APS S.p.A. Maďarsko, GANZ DANUBIUS HUTI Kft. Maďarsko, IT Industries General Maďarsko a Unipetrol RPA Česká republika.

Z celkových tržieb vo výške 66 623 055 Eur predstavuje podiel uvedených spoločností 58 726 610 Eur, t.j. 88,15 %.

5. Vývoj činnosti spoločnosti a finančnej situácie v rokoch 2017 a 2016

ROK 2017:

Podnikateľská činnosť spoločnosti bola v roku 2017 ovplyvnená opatreniami, ktoré zapracovala spoločnosť do plánov na rok 2017. Medzi hlavné opatrenia patrili:

- dôrazné sledovanie jednotlivých nákladov a ich operatívne riadenie,
- prispôsobenie výrobných kapacít potrebám spoločnosti,
- aktívna politika pri nakupovaní vstupov,
- dôrazné riadenie prevádzkového kapitálu, najmä položiek zásob a pohľadávok.

V nadväznosti na vyššie uvedené sa v obchodnej činnosti spoločnosť v roku 2017 zamerala hlavne na udržanie obchodných aktivít so súčasnými stabilnými, ekonomicky silnými partnermi, z ktorých najvýznamnejší sú – Slovnaft a.s., Bratislava, Slovnaft Montáže a Opravy a.s., Bratislava, Stercorat Hungary Kft. Leopoldov, IHS Straubing Nemecko (zastupuje spoločnosť SENNEBOGEN), Metso Denmark A/S Dánsko, GEA Food Solutions Bakel B.v. Holandsko, MOL Magyar Olaj- és Gázipari Maďarsko, APS S.p.A. Maďarsko, HERBOSCH-KIERE NV Belgicko, GANZ DANUBIUS HUTI Kft. Maďarsko.

Z celkových tržieb vo výške 67 644 696 Eur predstavuje podiel uvedených spoločností 59 105 648 Eur, t.j. 87,38 %.

Spoločnosť dosiahla v roku 2017:

Výnosy v celkovej výške	69 185 042 Eur
Náklady v celkovej výške	61 958 446 Eur
Daň z príjmov	1 734 554 Eur
Zisk po zdanení	5 492 042 Eur

ROK 2016:

Podnikateľská činnosť spoločnosti bola v roku 2016 ovplyvnená opatreniami, ktoré zapracovala spoločnosť do plánov na rok 2016. Medzi hlavné opatrenia patrili:

- dôrazné sledovanie jednotlivých nákladov a ich operatívne riadenie,
- prispôsobenie výrobných kapacít potrebám spoločnosti,
- aktívna politika pri nakupovaní vstupov,
- dôrazné riadenie prevádzkového kapitálu, najmä položiek zásob a pohľadávok.

V nadväznosti na vyššie uvedené sa v obchodnej činnosti spoločnosť v roku 2016 zamerala hlavne na udržanie obchodných aktivít so súčasnými stabilnými, ekonomicky silnými partnermi, z ktorých najvýznamnejší sú – Slovnaft a.s., Bratislava, Slovnaft Montáže a Opravy a.s., Bratislava, IHS Straubing Nemecko (zastupuje spoločnosť

SENNEBOGEN), Metso Denmark A/S Dánsko, GANZ DANUBIUS HUTI Kft. Maďarsko, TEREX Deutschland GmbH Nemecko, GEA Food Solutions Bakel B.v. Holandsko, AIR LIQUIDE GLOBAL E & C Francúzsko, Duslo, a.s. Šaľa, INTECH, spol. s r.o. Bratislava, MAKS-D, s.r.o. Nováky a ČESKÁ RAFINÉRSKÁ, a.s. Litvínov.

Z celkových tržieb vo výške 52 147 370 Eur predstavuje podiel uvedených spoločností 43 411 568 Eur, t.j. 83,25 %.

Spoločnosť dosiahla v roku 2016:

Výnosy v celkovej výške	53 780 147 Eur
Náklady v celkovej výške	46 906 564 Eur
Daň z príjmov	1 456 201 Eur
Zisk po zdanení	5 417 382 Eur

Návrh na vysporiadanie hospodárskeho výsledku za rok 2018

Spoločnosť **SAM – SHIPBUILDING AND MACHINERY a.s.** vykázala v roku 2018 zisk pred zdanením vo výške 7 872 092,82 Eur.

Po zohľadnení pripočítateľných a odpočítateľných položiek v zmysle zákona 595/2003 Z.z. bol vykázaný:

- základ dane vo výške	6 370 811,16 Eur
- daňová povinnosť vo výške	1 337 870,34 Eur
- odložený daňový záväzok	490 841,60 Eur


Vykázaný účtovný zisk po zdanení vo výške 6 043 380,88 Eur.

Predstavenstvo akciovej spoločnosti **SAM – SHIPBUILDING AND MACHINERY a.s.** navrhuje Valnému zhromaždeniu vysporiadanie dosiahnutého zisku vo výške 6 043 380,88 EUR nasledovným spôsobom:

- preúčtovať na účet nerozdelený zisk minulých rokov 6 043 380,88 Eur

V Komárne, dňa 7. 3. 2019


Ing. Jozef Magyarics
predseda predstavenstva


Bc. Ladislav Molnár
podpredseda predstavenstva

ÚČTOVNÁ ZÁVIERKA

podnikateľov v podvojnóm účtovníctve

zostavená k **3 1 . 1 2 . 2 0 1 8**

Číselné údaje sa zarovnávajú vpravo, ostatné údaje sa píšu zľava. Nevyplnené riadky sa ponechávajú prázdne.

Údaje sa vyplňajú paličkovým písmom (podľa tohto vzoru), písacím strojom alebo tlačiarňou, a to čiernou alebo tmavomodrou farbou.

Á Ā B Č D É F G H Í J K L M N O P Q R Š T Ú V X Ý Ž 0 1 2 3 4 5 6 7 8 9

Daňové identifikačné číslo 2 0 2 0 1 9 8 5 7 6	Účtovná závierka <input checked="" type="checkbox"/> riadna	Účtovná jednotka malá	Mesiac Rok od 1 2 0 1 8
IČO 3 6 2 4 6 0 9 3	<input type="checkbox"/> mimoriadna	<input checked="" type="checkbox"/> veľká	do 1 2 2 0 1 8
SK NACE 2 8 . 9 2 . 0	<input type="checkbox"/> priebežná	(vyznačí sa x)	Bezprostredne predchádzajúce obdobie od 1 2 0 1 7 do 1 2 2 0 1 7

Priložené súčasti účtovnej závierky

 Súvaha (Úč POD 1-01)
(v celých eurách)

 Výkaz ziskov a strát (Úč POD 2-01)
(v celých eurách)

 Poznámky (Úč POD 3-01)
(v celých eurách alebo eurocentoch)

Obchodné meno (názov) účtovnej jednotky

SAM-SHIPBUILDING AND MACHINERY, a . s .

Sídlo účtovnej jednotky

Ulica

VLCIE HRDLO

Číslo

5 9 8 5

PSČ

Obec

8 2 0 0 3 BRATISLAVA

Označenie obchodného registra a číslo zápisu obchodnej spoločnosti

Okresný súd Bratislava I, oddiel Sa,**vložka č. 5429/B**

Telefónne číslo

Faxové číslo

2 / 2 0 9 6 9 5 0 5

E-mailová adresa

Zostavená dňa:

2 6 . 0 2 . 2 0 1 9

Schválená dňa:


. . 2 0

Podpisový záznam štatutárneho orgánu účtovnej jednotky alebo člena štatutárneho orgánu účtovnej jednotky alebo podpisový záznam fyzickej osoby, ktorá je účtovnou jednotkou:

Záznamy daňového úradu

Miesto pre evidenčné číslo

Odtlačok prezentačnej pečiatky daňového úradu



Označenie a	STRANA AKTÍV b	Číslo riadku c	Bežné účtovné obdobie		Bezprostredne predchádzajúce účtovné obdobie	
			1	Brutto - časť 1	Netto 2	Netto 3
				Korekcia - časť 2		
	SPOLU MAJETOK r. 02 + r. 33 + r. 74	01		6 1 7 9 2 7 0 4	4 9 4 3 2 4 7 9	
				1 2 3 6 0 2 2 5		4 7 1 2 9 8 9 5
A.	Neobežný majetok r. 03 + r. 11 + r. 21	02		3 4 5 6 9 9 6 5	2 2 5 6 4 2 1 6	
				1 2 0 0 5 7 4 9		2 2 1 4 7 9 3 4
A.I.	Dlhodobý nehmotný majetok súčet (r. 04 až r. 10)	03		- 6 2 5 8 0 6 8	- 5 0 6 3 8	
				- 6 2 0 7 4 3 0		- 1 8 6 0 6 1
A.I.1.	Aktivované náklady na vývoj (012) - /072, 091A/	04				
2.	Softvér (013) - /073, 091A/	05		1 8 8 2 5 7	1 8 8 4 8	
				1 6 9 4 0 9		2 2 0 1 9
3.	Oceniťelné práva (014) - /074, 091A/	06		1 3 5 7 2 2	4 4 7 1 3	
				9 1 0 0 9		5 7 6 9
4.	Goodwill (015) - /075, 091A/	07		- 6 5 8 2 0 4 7	- 1 1 4 1 9 9	
				- 6 4 6 7 8 4 8		- 2 1 3 8 4 9
5.	Ostatný dlhodobý nehmotný majetok (019, 01X) - /079, 07X, 091A/	08				
6.	Obstarávaný dlhodobý nehmotný majetok (041) - /093/	09				
7.	Poskytnuté preddavky na dlhodobý nehmotný majetok (051) - /095A/	10				
A.II.	Dlhodobý hmotný majetok súčet (r. 12 až r. 20)	11		3 9 9 9 3 4 2 2	2 1 7 8 0 2 4 3	
				1 8 2 1 3 1 7 9		2 1 8 9 0 7 1 0
A.II.1.	Pozemky (031) - /092A/	12		2 9 1 8 1 9 6	2 9 1 8 1 9 6	
						2 9 1 8 1 9 6
2.	Stavby (021) - /081, 092A/	13		1 7 6 2 1 4 2 5	1 1 6 8 4 5 0 8	
				5 9 3 6 9 1 7		1 2 2 1 3 1 2 3
3.	Samostatné hnutelné veci a súbory hnutelných vecí (022) - /082, 092A/	14		1 8 6 1 1 4 6 3	6 3 4 2 1 4 5	
				1 2 2 6 9 3 1 8		5 9 2 7 0 8 0



Ozna- čenie a	STRANA AKTÍV b	Číslo riadku c	Bežné účtovné obdobie		Bezprostredne predchádzajúce	
			1	Brutto - časť 1	Netto 2	účetné obdobie
				Korekcia - časť 2	Netto 3	
4.	Pestovateľské celky trvalých porastov (025) - /085, 092A/	15				
5.	Základné stádo a ťažné zvieratá (026) - /086, 092A/	16				
6.	Ostatný dlhodobý hmotný majetok (029, 02X, 032) - /089, 08X, 092A/	17	7 5 1 1	5 6 7		
			6 9 4 4		6 0 4	
7.	Obstarávaný dlhodobý hmotný majetok (042) - /094/	18	1 8 1 3 7 6	1 8 1 3 7 6		
					8 3 1 7 0 7	
8.	Poskytnuté preddavky na dlhodobý hmotný majetok (052) - /095A/	19	6 5 3 4 5 1	6 5 3 4 5 1		
9.	Opravná položka k nadobudnutému majetku (+/- 097) +/- 098	20				
A.III.	Dlhodobý finančný majetok súčet (r. 22 až r. 32)	21	8 3 4 6 1 1	8 3 4 6 1 1		
					4 4 3 2 8 5	
A.III.1.	Podielové cenné papiere a podiely v prepojených účetných jednotkách (061A, 062A, 063A) - /096A/	22	8 3 4 6 1 1	8 3 4 6 1 1		
					4 4 3 2 8 5	
2.	Podielové cenné papiere a podiely s podielovou účasťou okrem v prepojených účetných jednotkách (062A) - /096A/	23				
3.	Ostatné realizovateľné cenné papiere a podiely (063A) - /096A/	24				
4.	Pôžičky prepojeným účetným jednotkám (066A) - /096A/	25				
5.	Pôžičky v rámci podielovej účasti okrem prepojeným účetným jednotkám (066A) - /096A/	26				
6.	Ostatné pôžičky (067A) - /096A/	27				
7.	Dlhové cenné papiere a ostatný dlhodobý finančný majetok (065A, 069A,06XA) - /096A/	28				




Označenie a	STRANA AKTÍV b	Číslo riadku c	Bežné účtovné obdobie		Bezprostredne predchádzajúce účtovné obdobie
			1	2	
			Brutto - časť 1	Netto	Netto
			Korekcia - časť 2		
8.	Pôžičky a ostatný dlhodobý finančný majetok so zostatkovou dobou splatnosti najviac jeden rok (066A, 067A, 069A, 06XA) - /096A/	29			
9.	Účty v bankách s dobou viazanosti dlhšou ako jeden rok (22XA)	30			
10.	Obstarávaný dlhodobý finančný majetok (043) - /096A/	31			
11.	Poskytnuté preddávky na dlhodobý finančný majetok (053) - /095A/	32			
B.	Obežný majetok r. 34 + r. 41 + r. 53 + r. 66 + r. 71	33	2 6 9 8 0 6 3 6	2 6 6 2 6 1 6 0	
			3 5 4 4 7 6		2 4 7 1 0 0 0 4
B.I.	Zásoby súčet (r. 35 až r. 40)	34	9 5 0 0 7 1 6	9 1 8 2 0 7 2	
			3 1 8 6 4 4		7 2 5 6 1 4 2
B.I.1.	Materiál (112, 119, 11X) - /191, 19X/	35	3 7 7 3 6 6 1	3 4 5 5 0 1 7	
			3 1 8 6 4 4		3 0 7 8 8 9 4
2.	Nedokončená výroba a polotovary vlastnej výroby (121, 122, 12X) - /192, 193, 19X/	36	5 2 0 1 9 6 0	5 2 0 1 9 6 0	
					3 8 0 1 9 8 4
3.	Výrobky (123) - /194/	37	4 9 4 9 7 2	4 9 4 9 7 2	
					7 3 2 9 2
4.	Zvieratá (124) - /195/	38			
5.	Tovar (132, 133, 13X, 139) - /196, 19X/	39			
6.	Poskytnuté preddávky na zásoby (314A) - /391A/	40	3 0 1 2 3	3 0 1 2 3	
					3 0 1 9 7 2
B.II.	Dlhodobé pohľadávky súčet (r. 42 + r. 46 až r. 52)	41			
					2 3 2 7 0 9
B.II.1.	Pohľadávky z obchodného styku súčet (r. 43 až r. 45)	42			



Označenie a	STRANA AKTÍV b	Číslo riadku c	Bežné účtovné obdobie		Bezprostredne predchádzajúce účtovné obdobie		
			1	Brutto - časť 1		Netto 2	Netto 3
				Korekcia - časť 2			
1.a.	Pohľadávky z obchodného styku voči prepojeným účtovným jednotkám (311A, 312A, 313A, 314A, 315A, 31XA) - /391A/	43					
1.b.	Pohľadávky z obchodného styku v rámci podielovej účasti okrem pohľadávok voči prepojeným účtovným jednotkám (311A, 312A, 313A, 314A, 315A, 31XA) - /391A/	44					
1.c.	Ostatné pohľadávky z obchodného styku (311A, 312A, 313A, 314A, 315A, 31XA) - /391A/	45					
2.	Čistá hodnota zákazky (316A)	46					
3.	Ostatné pohľadávky voči prepojeným účtovným jednotkám (351A) - /391A/	47					
4.	Ostatné pohľadávky v rámci podielovej účasti okrem pohľadávok voči prepojeným účtovným jednotkám (351A) - /391A/	48					
5.	Pohľadávky voči spoločníkom, členom a združeniu (354A, 355A, 358A, 35XA) - /391A/	49					
6.	Pohľadávky z derivátových operácií (373A, 376A)	50					
7.	Iné pohľadávky (335A, 336A, 33XA, 371A, 374A, 375A, 378A) - /391A/	51					
8.	Odložená daňová pohľadávka (481A)	52			2 3 2 7 0 9		
B.III.	Krátkodobé pohľadávky súčet (r. 54 + r. 58 až r. 65)	53	1 6 3 3 4 4 3 3	1 6 2 9 8 6 0 1			
			3 5 8 3 2		1 6 0 2 7 8 9 0		
B.III.1.	Pohľadávky z obchodného styku súčet (r. 55 až r. 57)	54	1 3 3 8 3 3 2 3	1 3 3 4 7 4 9 1			
			3 5 8 3 2		1 3 0 0 7 8 6 0		
1.a.	Pohľadávky z obchodného styku voči prepojeným účtovným jednotkám (311A, 312A, 313A, 314A, 315A, 31XA) - /391A/	55	9 2 1	9 2 1			
					3 1 8 3 9 4		
1.b.	Pohľadávky z obchodného styku v rámci podielovej účasti okrem pohľadávok voči prepojeným účtovným jednotkám (311A, 312A, 313A, 314A, 315A, 31XA) - /391A/	56					



Označenie a	STRANA AKTÍV b	Číslo riadku c	Bežné účtovné obdobie		Bezprostredne predchádzajúce účtovné obdobie	
			1	2		3
			Brutto - časť 1 Korekcia - časť 2	Netto		
1.c.	Ostatné pohľadávky z obchodného styku (311A, 312A, 313A, 314A, 315A, 31XA) - /391A/	57	1 3 3 8 2 4 0 2 3 5 8 3 2	1 3 3 4 6 5 7 0	1 2 6 8 9 4 6 6	
2.	Čistá hodnota zákazky (316A)	58	1 7 6 8 5 5 7	1 7 6 8 5 5 7	2 5 8 9 0 4 9	
3.	Ostatné pohľadávky voči prepojeným účtovným jednotkám (351A) - /391A/	59	1 6 8 5 6 7	1 6 8 5 6 7		
4.	Ostatné pohľadávky v rámci podielovej účasti okrem pohľadávok voči prepojeným účtovným jednotkám (351A) - /391A/	60				
5.	Pohľadávky voči spoločníkom, členom a združeniu (354A, 355A, 358A, 35XA, 398A) - /391A/	61				
6.	Sociálne poistenie (336A) - /391A/	62				
7.	Daňové pohľadávky a dotácie (341, 342, 343, 345, 346, 347) - /391A/	63	9 9 2 7 2 9	9 9 2 7 2 9	3 3 8 8 1 6	
8.	Pohľadávky z derivátových operácií (373A, 376A)	64				
9.	Iné pohľadávky (335A, 33XA, 371A, 374A, 375A, 378A) - /391A/	65	2 1 2 5 7	2 1 2 5 7	9 2 1 6 5	
B.IV.	Krátkodobý finančný majetok súčet (r. 67 až r. 70)	66				
B.IV.1.	Krátkodobý finančný majetok v prepojených účtovných jednotkách (251A, 253A, 256A, 257A, 25XA) - /291A, 29XA/	67				
2.	Krátkodobý finančný majetok bez krátkodobého finančného majetku v prepojených účtovných jednotkách (251A, 253A, 256A, 257A, 25XA) - /291A, 29XA/	68				
3.	Vlastné akcie a vlastné obchodné podiely (252)	69				
4.	Obstarávaný krátkodobý finančný majetok (259, 314A) - /291A/	70				



Označenie a	STRANA AKTÍV b	Číslo riadku c	Bežné účtovné obdobie		Bezprostredne predchádzajúce účtovné obdobie	
			1	Brutto - časť 1	Netto 2	Netto 3
				Korekcia - časť 2		
B.V.	Finančné účty r. 72 + r. 73	71	1 1 4 5 4 8 7	1 1 4 5 4 8 7	1 1 9 3 2 6 3	
B.V.1.	Peniaze (211, 213, 21X)	72	4 7 7 4	4 7 7 4	3 5 1 8	
2.	Účty v bankách (221A, 22X, +/- 261)	73	1 1 4 0 7 1 3	1 1 4 0 7 1 3	1 1 8 9 7 4 5	
C.	Časové rozlíšenie súčet (r. 75 až r. 78)	74	2 4 2 1 0 3	2 4 2 1 0 3	2 7 1 9 5 7	
C.1.	Náklady budúcich období dlhodobé (381A, 382A)	75			1 9 2 7	
2.	Náklady budúcich období krátkodobé (381A, 382A)	76	2 3 6 1 0 3	2 3 6 1 0 3	2 7 0 0 3 0	
3.	Príjmy budúcich období dlhodobé (385A)	77				
4.	Príjmy budúcich období krátkodobé (385A)	78	6 0 0 0	6 0 0 0		


Označenie a	STRANA PASÍV b	Číslo riadku c	Bežné účtovné obdobie 4	Bezprostredne predchádzajúce účtovné obdobie 5
	SPOLU VLASTNÉ IMANIE A ZÁVÄZKY r. 80 + r. 101 + r. 141	79	4 9 4 3 2 4 7 9	4 7 1 2 9 8 9 5
A.	Vlastné imanie r. 81 + r. 85 + r. 86 + r. 87 + r. 90 + r. 93 + r. 97 + r. 100	80	2 8 2 0 9 6 7 2	2 9 6 0 1 0 5 0
A.I.	Základné imanie súčet (r. 82 až r. 84)	81	3 7 1 8 4 0 0	3 7 1 8 4 0 0
A.I.1.	Základné imanie (411 alebo +/- 491)	82	3 7 1 8 4 0 0	3 7 1 8 4 0 0
2.	Zmena základného imania +/- 419	83		
3.	Pohľadávky za upísané vlastné imanie (-/353)	84		
A.II.	Emisné ážio (412)	85	1 6 9 4 7 4	1 6 9 4 7 4
A.III.	Ostatné kapitálové fondy (413)	86	5 0 7 4 2 7 1	5 0 7 4 2 7 1
A.IV.	Zákonné rezervné fondy r. 88 + r. 89	87	1 2 9 4 4 8 7	1 2 9 4 4 8 7
A.IV.1.	Zákonný rezervný fond a nedeliteľný fond (417A, 418, 421A, 422)	88	1 2 9 4 4 8 7	1 2 9 4 4 8 7
2.	Rezervný fond na vlastné akcie a vlastné podiely (417A, 421A)	89		



Označenie a	STRANA PASÍV b	Číslo riadku c	Bežné účtovné obdobie 4	Bezprostredne predchádzajúce účtovné obdobie 5
A.V.	Ostatné fondy zo zisku r. 91 + r. 92	90		
A.V.1.	Štatutárne fondy (423, 42X)	91		
2.	Ostatné fondy (427, 42X)	92		
A.VI.	Oceňovacie rozdiely z precenenia súčet (r. 94 až r. 96)	93	2 4 4 1 1 3 6	2 2 0 8 3 7 7
A.VI.1.	Oceňovacie rozdiely z precenenia majetku a záväzkov (+/- 414)	94	4 1 1 4 8 7	2 8 8 4 6 1
2.	Oceňovacie rozdiely z kapitálových účastín (+/- 415)	95	1 0 9 7 3 3	
3.	Oceňovacie rozdiely z precenenia pri zlúčení, splnutí a rozdelení (+/- 416)	96	1 9 1 9 9 1 6	1 9 1 9 9 1 6
A.VII.	Výsledok hospodárenia minulých rokov r. 98 + r. 99	97	9 4 6 8 5 2 3	1 1 6 4 3 9 9 9
A.VII.1.	Nerozdelený zisk minulých rokov (428)	98	9 4 6 8 5 2 3	1 1 6 4 3 9 9 9
2.	Neuhradená strata minulých rokov (-/429)	99		
A.VIII.	Výsledok hospodárenia za účtovné obdobie po zdanení +/- r. 01 - (r. 81 + r. 85 + r. 86 + r. 87 + r. 90 + r. 93 + r. 97 + r. 101 + r. 141)	100	6 0 4 3 3 8 1	5 4 9 2 0 4 2
B.	Záväzky r. 102 + r. 118 + r. 121 + r. 122 + r. 136 + r. 139 + r. 140	101	2 1 2 2 2 8 0 7	1 7 5 1 7 6 8 0
B.I.	Dlhodobé záväzky súčet (r. 103 + r. 107 až r. 117)	102	1 3 5 5 0 7 1	1 8 9 5 8 6
B.I.1.	Dlhodobé záväzky z obchodného styku súčet (r. 104 až r. 106)	103		
1.a.	Záväzky z obchodného styku voči prepojeným účtovným jednotkám (321A, 475A, 476A)	104		
1.b.	Záväzky z obchodného styku v rámci podielovej účasti okrem záväzkov voči prepojeným účtovným jednotkám (321A, 475A, 476A)	105		
1.c.	Ostatné záväzky z obchodného styku (321A, 475A, 476A)	106		
2.	Čistá hodnota zákazky (316A)	107		
3.	Ostatné záväzky voči prepojeným účtovným jednotkám (471A, 47XA)	108		
4.	Ostatné záväzky v rámci podielovej účasti okrem záväzkov voči prepojeným účtovným jednotkám (471A, 47XA)	109		
5.	Ostatné dlhodobé záväzky (479A, 47XA)	110	1 0 0 0 0 0 0	
6.	Dlhodobé prijaté preddavky (475A)	111		
7.	Dlhodobé zmenky na úhradu (478A)	112		
8.	Vydané dlhopisy (473A/-/255A)	113		
9.	Záväzky zo sociálneho fondu (472)	114	2 9 1 2 8	5 2 8 4 3
10.	Iné dlhodobé záväzky (336A, 372A, 474A, 47XA)	115	6 7 8 1 1	1 3 6 7 4 3
11.	Dlhodobé záväzky z derivátových operácií (373A, 377A)	116		
12.	Odložený daňový záväzok (481A)	117	2 5 8 1 3 2	



Označenie a	STRANA PASÍV b	Číslo riadku c	Bežné účtovné obdobie	Bezprostredne predchádzajúce účtovné obdobie
			4	5
B.II.	Dlhodobé rezervy r. 119 + r. 120	118	3 8 0 1 5 5	4 5 6 2 6 7
B.II.1.	Zákonné rezervy (451A)	119		
2.	Ostatné rezervy (459A, 45XA)	120	3 8 0 1 5 5	4 5 6 2 6 7
B.III.	Dlhodobé bankové úvery (461A, 46XA)	121	9 2 9 6 3 5	5 0 0 0 1 2
B.IV.	Krátkodobé záväzky súčet (r. 123 + r. 127 až r. 135)	122	1 5 8 2 1 8 3 8	1 0 6 6 8 2 9 1
B.IV.1.	Záväzky z obchodného styku súčet (r. 124 až r. 126)	123	9 7 6 1 4 5 3	7 8 2 0 8 1 1
1.a.	Záväzky z obchodného styku voči prepojeným účtovným jednotkám (321A, 322A, 324A, 325A, 326A, 32XA, 475A, 476A, 478A, 47XA)	124	1 5 3 3 6 2	1 1 5 7 9
1.b.	Záväzky z obchodného styku v rámci podielovej účasti okrem záväzkov voči prepojeným účtovným jednotkám (321A, 322A, 324A, 325A, 326A, 32XA, 475A, 476A, 478A, 47XA)	125		
1.c.	Ostatné záväzky z obchodného styku (321A, 322A, 324A, 325A, 326A, 32XA, 475A, 476A, 478A, 47XA)	126	9 6 0 8 0 9 1	7 8 0 9 2 3 2
2.	Čistá hodnota zákazky (316A)	127		
3.	Ostatné záväzky voči prepojeným účtovným jednotkám (361A, 36XA, 471A, 47XA)	128		
4.	Ostatné záväzky v rámci podielovej účasti okrem záväzkov voči prepojeným účtovným jednotkám (361A, 36XA, 471A, 47XA)	129		
5.	Záväzky voči spoločníkom a združeniu (364, 365, 366, 367, 368, 398A, 478A, 479A)	130	5 0 8 5 1 3 0	1 5 5 7 0 0 0
6.	Záväzky voči zamestnancom (331, 333, 33X, 479A)	131	4 8 0 9 8 1	4 3 7 2 5 8
7.	Záväzky zo sociálneho poistenia (336A)	132	3 1 8 9 2 4	2 8 6 0 0 6
8.	Daňové záväzky a dotácie (341, 342, 343, 345, 346, 347, 34X)	133	8 0 6 2 4	4 0 1 9 4 8
9.	Záväzky z derivátových operácií (373A, 377A)	134		
10.	Iné záväzky (372A, 379A, 474A, 475A, 479A, 47XA)	135	9 4 7 2 6	1 6 5 2 6 8
B.V.	Krátkodobé rezervy r. 137 + r. 138	136	1 0 4 5 5 7 4	3 0 8 8 4 5 4
B.V.1.	Zákonné rezervy (323A, 451A)	137	3 3 1 7 7 8	3 2 4 9 6 4
2.	Ostatné rezervy (323A, 32X, 459A, 45XA)	138	7 1 3 7 9 6	2 7 6 3 4 9 0
B.VI.	Bežné bankové úvery (221A, 231, 232, 23X, 461A, 46XA)	139	1 6 9 0 5 3 4	2 6 1 5 0 7 0
B.VII.	Krátkodobé finančné výpomoci (241, 249, 24X, 473A, /-255A)	140		
C.	Časové rozlíšenie súčet (r. 142 až r. 145)	141		1 1 1 6 5
C.1.	Výdavky budúcich období dlhodobé (383A)	142		
2.	Výdavky budúcich období krátkodobé (383A)	143		1 1 1 6 5
3.	Výnosy budúcich období dlhodobé (384A)	144		
4.	Výnosy budúcich období krátkodobé (384A)	145		



Označenie	Text	Číslo riadku	Skutočnosť	
			bežné účtovné obdobie	bezprostredne predchádzajúce účtovné obdobie
			1	2
a	b	c		
*	Čistý obrat (časť účt. tr. 6 podľa zákona)	01	6 6 6 2 3 0 5 5	6 7 6 4 4 6 9 6
**	Výnosy z hospodárskej činnosti spolu súčet (r. 03 až r. 09)	02	6 9 3 4 5 7 3 4	6 9 1 6 1 3 1 2
I.	Tržby z predaja tovaru (604, 607)	03	3 4 0	1 7 6 9 3 6
II.	Tržby z predaja vlastných výrobkov (601)	04	2 1 8 7 8 4 1 5	2 0 1 3 3 5 2 6
III.	Tržby z predaja služieb (602, 606)	05	4 4 7 4 4 3 0 1	4 7 3 3 4 2 3 3
IV.	Zmeny stavu vnútroorganizačných zásob (+/-) (účtová skupina 61)	06	1 8 2 1 6 5 6	7 0 8 5 8 2
V.	Aktivácia (účtová skupina 62)	07	1 0 7 4 2 9	6 4 2 3 3
VI.	Tržby z predaja dlhodobého nehmotného majetku, dlhodobého hmotného majetku a materiálu (641, 642)	08	7 6 3 6 1	1 6 4 9 7 3
VII.	Ostatné výnosy z hospodárskej činnosti (644, 645, 646, 648, 655, 657)	09	7 1 7 2 3 2	5 7 8 8 2 9
**	Náklady na hospodársku činnosť spolu r. 11 + r. 12 + r. 13 + r. 14 + r. 15 + r. 20 + r. 21 + r. 24 + r. 25 + r. 26	10	6 1 3 2 4 5 7 9	6 1 7 9 0 0 2 4
A.	Náklady vynaložené na obstaranie predaného tovaru (504, 507)	11	3 4 0	1 6 2 0 6 7
B.	Spotreba materiálu, energie a ostatných neskladovateľných dodávok (501, 502, 503)	12	1 8 3 8 5 1 6 7	1 7 7 4 8 9 5 9
C.	Opravné položky k zásobám (+/-) (505)	13	- 9 1 3 1 2	1 1 5 1 6 3
D.	Služby (účtová skupina 51)	14	3 1 3 8 0 9 8 5	3 0 3 0 8 9 5 8
E.	Osobné náklady (r. 16 až r. 19)	15	1 0 6 5 3 7 2 1	1 0 2 2 1 0 9 4
E.1.	Mzdové náklady (521, 522)	16	7 6 4 0 0 3 2	7 3 2 1 3 8 5
2.	Odmeny členom orgánov spoločnosti a družstva (523)	17	3 1 2 8	2 8 7 7
3.	Náklady na sociálne poistenie (524, 525, 526)	18	2 7 5 7 8 2 2	2 6 3 3 4 2 5
4.	Sociálne náklady (527, 528)	19	2 5 2 7 3 9	2 6 3 4 0 7
F.	Dane a poplatky (účtová skupina 53)	20	1 6 6 5 2 3	1 6 4 6 2 6
G.	Odpisy a opravné položky k dlhodobému nehmotnému majetku a dlhodobému hmotnému majetku (r. 22 + r. 23)	21	2 0 8 1 2 4 8	1 8 7 9 0 3 9
G.1.	Odpisy dlhodobého nehmotného majetku a dlhodobého hmotného majetku (551)	22	2 0 8 1 2 4 8	1 8 7 9 0 3 9
2.	Opravné položky k dlhodobému nehmotnému majetku a dlhodobému hmotnému majetku (+/-) (553)	23		
H.	Zostatková cena predaného dlhodobého majetku a predaného materiálu (541, 542)	24	2 1 6 9 7 3	2 5 5 8 2 3
I.	Opravné položky k pohľadávkam (+/-) (547)	25	8 7 6	- 6 2 6 9
J.	Ostatné náklady na hospodársku činnosť (543, 544, 545, 546, 548, 549, 555, 557)	26	- 1 4 6 9 9 4 2	9 4 0 5 6 4
***	Výsledok hospodárenia z hospodárskej činnosti (+/-) (r. 02 - r. 10)	27	8 0 2 1 1 5 5	7 3 7 1 2 8 8



Označenie a	Text b	Číslo riadku c	Skutočnosť	
			bežné účtovné obdobie 1	bezprostredne predchádzajúce účtovné obdobie 2
			*	Pridaná hodnota (r. 03 + r. 04 + r. 05 + r. 06 + r. 07) - (r. 11 + r. 12 + r. 13 + r. 14)
**	Výnosy z finančnej činnosti spolu r. 30 + r. 31 + r. 35 + r. 39 + r. 42 + r. 43 + r. 44	29	5 0 5 4 4	2 3 7 3 1
VIII.	Tržby z predaja cenných papierov a podielov (661)	30		
IX.	Výnosy z dlhodobého finančného majetku súčet (r. 32 až r. 34)	31		
IX.1.	Výnosy z cenných papierov a podielov od prepojených účtovných jednotiek (665A)	32		
2.	Výnosy z cenných papierov a podielov v podielovej účasti okrem výnosov prepojených účtovných jednotiek (665A)	33		
3.	Ostatné výnosy z cenných papierov a podielov (665A)	34		
X.	Výnosy z krátkodobého finančného majetku súčet (r. 36 až r. 38)	35		
X.1.	Výnosy z krátkodobého finančného majetku od prepojených účtovných jednotiek (666A)	36		
2.	Výnosy z krátkodobého finančného majetku v podielovej účasti okrem výnosov prepojených účtovných jednotiek (666A)	37		
3.	Ostatné výnosy z krátkodobého finančného majetku (666A)	38		
XI.	Výnosové úroky (r. 40 + r. 41)	39	7 0 2	1 1 3 2
XI.1.	Výnosové úroky od prepojených účtovných jednotiek (662A)	40		3 2 5
2.	Ostatné výnosové úroky (662A)	41	7 0 2	8 0 7
XII.	Kurzové zisky (663)	42	4 9 8 4 2	2 2 5 9 9
XIII.	Výnosy z precenenia cenných papierov a výnosy z derivátových operácií (664, 667)	43		
XIV.	Ostatné výnosy z finančnej činnosti (668)	44		
**	Náklady na finančnú činnosť spolu r. 46 + r. 47 + r. 48 + r. 49 + r. 52 + r. 53 + r. 54	45	1 9 9 6 0 6	1 6 8 4 2 3
K.	Predané cenné papiere a podiely (561)	46		
L.	Náklady na krátkodobý finančný majetok (566)	47		
M.	Opravné položky k finančnému majetku (+/-) (565)	48		
N.	Nákladové úroky (r. 50 + r. 51)	49	4 5 0 8 7	3 9 5 1 8
N.1.	Nákladové úroky pre prepojené účtovné jednotky (562A)	50		
2.	Ostatné nákladové úroky (562A)	51	4 5 0 8 7	3 9 5 1 8
O.	Kurzové straty (563)	52	6 1 2 8 5	2 3 1 0 7
P.	Náklady na precenenie cenných papierov a náklady na derivátové operácie (564, 567)	53		
Q.	Ostatné náklady na finančnú činnosť (568, 569)	54	9 3 2 3 4	1 0 5 7 9 8



Ozna- čenie a	Text b	Číslo riadku c	Skutočnosť	
			bežné účtovné obdobie 1	bezprostredne predchádzajúce účtovné obdobie 2
			***	Výsledok hospodárenia z finančnej činnosti (+/-) (r. 29 - r. 45)
****	Výsledok hospodárenia za účtovné obdobie pred zdanením (+/-) (r. 27 + r. 55)	56	7 8 7 2 0 9 3	7 2 2 6 5 9 6
R.	Daň z príjmov (r. 58 + r. 59)	57	1 8 2 8 7 1 2	1 7 3 4 5 5 4
R.1.	Daň z príjmov splatná (591, 595)	58	1 3 3 7 8 7 0	1 7 0 1 9 2 8
2.	Daň z príjmov odložená (+/-) (592)	59	4 9 0 8 4 2	3 2 6 2 6
S.	Prevod podielov na výsledku hospodárenia spoločníkom (+/- 596)	60		
****	Výsledok hospodárenia za účtovné obdobie po zdanení (+/-) (r. 56 - r. 57 - r. 60)	61	6 0 4 3 3 8 1	5 4 9 2 0 4 2

ČLÁNOK I

1. Obchodné meno a sídlo spoločnosti

SAM - SHIPBUILDING AND MACHINERY a.s.
Vlčie hrdlo 5985
820 03 Bratislava

Spoločnosť SAM - SHIPBUILDING AND MACHINERY a.s., (ďalej len Spoločnosť) bola založená 25. októbra 2001 a do obchodného registra vedeného pri Okresnom súde Trnava bola zapísaná 7. novembra 2001, oddiel Sa, vložka č.: 10222/T. Rozhodnutím mimoriadneho valného zhromaždenia zo dňa 21.09.2011 bolo zmenené sídlo spoločnosti. Zložka spoločnosti bola preložená do obchodného registra vedeného pri Okresnom súde Bratislava I, oddiel Sa, vložka č. 5429/B dňom 6.10.2011.

Hlavnými činnosťami Spoločnosti sú:

- výroba a predaj strojárskych výrobkov
- výroba a predaj lodných komponentov
- servisná činnosť k dodávaným lodným komponentom a strojárskym výrobkom
- stavba, oprava a servis lodí
- výskum, vývoj, projekcia, konštrukcia lodí, plávajúcich zariadení
- uskutočňovanie inžinierskych stavieb a ich zmien
- výkon činnosti stavbyvedúceho s odborným zameraním na inžinierske stavby a technické, technologické a energetické vybavenie stavieb
- vývoj, výroba a predaj strojárskych výrobkov
- zámočníctvo
- brúsenie a leštenie kovov
- kovoobrábanie
- výroba kovových konštrukcií, výroba kovových prefabrikátov pre stavby
- povrchová úprava kovov
- skúšanie materiálov a výrobkov nedeštruktívnymi metódami v rozsahu voľnej živnosti
- výroba, montáž, opravy, rekonštrukcie a periodické skúšky vyhradených tlakových zariadení
- výroba, montáž, opravy a revízie vyhradených plynových zariadení
- výroba, vykonávanie montáží, opráv a rekonštrukcií určených technických zariadení tlakových
- výroba elektrotechnických zariadení, rozvádzačov nízkeho napätia
- projektovanie a konštruovanie elektrických zariadení
- montáž, rekonštrukcia a údržba vyhradených technických zariadení elektrických

2. Informácie o účtovnej jednotke

Spoločnosť nie je neobmedzene ručiacim spoločníkom v žiadnej inej spoločnosti.

3. Dátum schválenia účtovnej závierky za predchádzajúce účtovné obdobie

Účtovná závierka Spoločnosti k 31. 12. 2017, za predchádzajúce účtovné obdobie, bola schválená riadnym valným zhromaždením Spoločnosti dňa 18. apríla 2018.

Valné zhromaždenie 18. apríla 2018 schválilo spoločnosť ADT s.r.o., Bratislava ako audítora na overenie účtovnej závierky za účtovné obdobia 2018 až 2019.

4. Právny dôvod na zostavenie účtovnej závierky

Účtovná závierka Spoločnosti k 31. 12. 2018 je zostavená ako riadna účtovná závierka podľa § 17 ods. 6 zákona č. 431/2002 Z. z. o účtovníctve v znení neskorších predpisov, za účtovné obdobie od 1. 1. 2018 do 31. 12. 2018.

5. Údaje o skupine

V účtovnom období 2018 nebola Spoločnosť súčasťou konsolidovaného celku.

Predstavenstvo:	predseda:	Ing. Jozef Magyarics
	podpredseda:	Bc. Ladislav Molnár
	členovia:	Ing. Tomáš Palacka JUDr. Nora Félová
Dozorná rada:	predseda:	Ing. László Gyurovszky
	členovia:	Ing. Július Slovák Ing. Jaroslav Krásny (do 21.5.2018) Tomáš Jávorka (od 21.5.2018) Mgr. Vladimíra Ollé
	Generálny riaditeľ:	Bc. Ladislav Molnár

6. Informácie o počte zamestnancov

Názov položky	Bežné účtovné obdobie (2018)	Bezprostredne predchádzajúce účtovné obdobie (2017)
Priemerný prepočítaný počet zamestnancov	487	492
Stav zamestnancov ku dňu, ku ktorému sa zostavuje účtovná závierka, z toho:	492	496
Počet vedúcich zamestnancov	21	21

ČLÁNOK II

1. Účtovná závierka bola zostavená za predpokladu nepretržitého trvania Spoločnosti.
2. Účtovná jednotka aplikuje účtovné zásady a metódy dlhodobo a nedošlo k ich zmenám, preto neovplyvňujú hodnotu majetku, záväzkov, vlastného imania a výsledku hospodárenia účtovnej jednotky.
3. Účtovná jednotka nevykonáva transakcie, ktoré sa neuvádzajú v súvahe.

4. Spôsob a určenie ocenenia majetku a záväzkov

Dlhodobý nehmotný a dlhodobý hmotný majetok

Dlhodobý majetok nakupovaný sa oceňuje obstarávacou cenou, ktorá zahŕňa cenu obstarania a náklady súvisiace s obstaraním (preprava, montáž, poisťné, atď).

Dlhodobý majetok vytvorený vlastnou činnosťou sa oceňuje vlastnými nákladmi. Vlastnými nákladmi sú všetky priame náklady vynaložené na výrobu dlhodobého majetku a nepriame náklady, ktoré sa vzťahujú na jeho výrobu.

Odpisy dlhodobého nehmotného majetku sú stanovené podľa predpokladanej doby jeho používania (najneskôr do piatich rokov od jeho obstarania). Odpisovať sa začína prvým dňom mesiaca nasledujúceho po uvedení dlhodobého nehmotného majetku do používania. Softvér, ktorého obstarávacia cena je viac ako 1 200,- Eur Spoločnosť považuje za ostatný softvér a odpisuje dva roky. Drobný dlhodobý nehmotný majetok, ktorého obstarávacia cena je do 700,- Eur vrátane, sa účtuje ako služby. Predpokladaná doba používania, metóda odpisovania a odpisová sadzba sú uvedené v nasledujúcej tabuľke:

	Predpokladaná doba používania	Metóda odpisovania	Ročná odpisová sadzba v %
aktívované náklady na vývoj	5	lineárna	20
softvér	5	lineárna	20
softvér ostatný	2	lineárna	50
oceniteľné práva	5	lineárna	20

Odpisy dlhodobého hmotného majetku sú stanovené podľa predpokladanej doby jeho používania predpokladaného priebehu jeho opotrebovania. Odpisovať sa začína prvým dňom mesiaca nasledujúceho po uvedení dlhodobého majetku do používania. Drobný dlhodobý hmotný majetok, ktorého obstarávacia cena je do 1.700,- Eur vrátane, sa účtuje jednorazovo ako zásoby. Predpokladaná doba používania, metóda odpisovania a odpisová sadzba sú uvedené v nasledujúcej tabuľke:

	Predpokladaná doba používania	Metóda odpisovania	Ročná odpisová sadzba v %
stavby	20 až 30	lineárna	3,3 až 5
stroje, prístroje a zariadenia	6 až 15	lineárna	6,7 až 16,7
osobné a nákladné vozidlá	5	lineárna	20
ostatné dopravné prostriedky	10	lineárna	10

Cenné papiere a podiely

Cenné papiere a podiely sa oceňujú obstarávacími cenami, vrátane nákladov súvisiacich s obstaraním. Od obstarávacej ceny je odpočítané zníženie hodnoty cenných papierov a podielov. Ku dňu, ku ktorému sa zostavuje účtovná závierka, je dlhodobý finančný majetok ocenený metódou vlastného imania.

Zásoby

Zásoby nakupované sa oceňujú obstarávacou cenou, ktorá zahŕňa cenu obstarania a náklady súvisiace s obstaraním (clo, prepravu, poistné, provízie, skonto a pod.) Úroky z cudzích zdrojov nie sú súčasťou obstarávacej ceny. Spotrebované zásoby sú oceňované váženým aritmetickým priemerom z obstarávacích cien. Zásoby vytvorené vlastnou činnosťou sa oceňujú vlastnými nákladmi. Vlastné náklady sú priame náklady (priamy materiál, priame mzdy, poistné, ostatné priame náklady, výrobná a správna réžia a služby na zákazky).

Zákazková výroba

Zákazková výroba sa vykazuje použitím metódy stupňa dokončenia zákazky.

IČO			3	6	2	4	6	0	9	3
DIČ	2	0	2	0	1	9	8	5	7	6

Pohľadávky

Pohľadávky sa pri ich vzniku oceňujú ich menovitou hodnotou. Postúpené pohľadávky sa oceňujú obstarávacou cenou, vrátane nákladov súvisiacich s obstaraním. Toto ocenenie sa znižuje o pochybné a nevymožiteľné pohľadávky.

Peňažné prostriedky a ceniny

Peňažné prostriedky a ceniny sa oceňujú ich menovitou hodnotou.

Náklady budúcich období a príjmy budúcich období

Náklady budúcich období a príjmy budúcich období sa vykazujú vo výške, ktorá je potrebná na dodržanie zásady vecnej a časovej súvislosti s účtovným obdobím.

Rezervy

Rezervy sú záväzky s neurčitým časovým vymedzením alebo výškou, tvoria sa na krytie všeobecných rizík alebo strát z podnikania. Oceňujú sa v očakávanej výške záväzku.

Záväzky

Záväzky pri ich vzniku sa oceňujú menovitou hodnotou. Záväzky pri ich prevzatí sa oceňujú obstarávacou cenou. Ak sa pri inventarizácii zistí, že suma záväzkov je iná ako ich výška v účtovníctve, uvedú sa záväzky v účtovníctve a v účtovnej závierke v tomto zistenom ocenení.

Odložené dane

Odložené dane (odložená daňová pohľadávka a odložený daňový záväzok) sa vzťahujú na:

- dočasné rozdiely medzi účtovnou hodnotou majetku a účtovnou hodnotou záväzkov vykázanou v súvahe a ich daňovou základňou,
- možnosti umorovať daňovú stratu v budúcnosti, pod ktorou sa rozumie možnosť odpočítať daňovú stratu od základu dane v budúcnosti,
- možnosti previesť nevyužitú daňovú odpočty a iné daňové nároky do budúcich období.

Odložené dane sa oceňujú očakávanou hodnotou pri budúcom uplatnení.

Výdavky budúcich období a výnosy budúcich období

Výdavky budúcich období a výnosy budúcich období sa vykazujú vo výške, ktorá je potrebná na dodržanie zásady vecnej a časovej súvislosti s účtovným obdobím.

Lízing

Majetok prenajatý na základe finančného lízingu sa vykazuje ako dlhodobý hmotný majetok nájomcu cenený obstarávacou cenou, ktorá zahŕňa istinu, spracovateľský poplatok a kúpnu cenu.

Cudzia mena

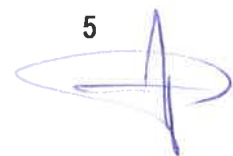
Majetok a záväzky vyjadrené v cudzej mene sa prepočítavajú na menu Euro kurzom určeným v kurzovom lístku Európskej centrálnej banky platným deň pred uskutočnením účtovného prípadu a v účtovnej závierke ku dňu, ku ktorému sa zostavuje. Učtujú sa s vplyvom na výsledok hospodárenia.

5. V účtovnom období 2018 Spoločnosť nevykonala žiadne opravy významných chýb minulých účtovných období.

ČLÁNOK III INFORMÁCIE O ÚDAJOCH SÚVAHY**1. Prehľad o pohybe dlhodobého nehmotného majetku**

Dlhodobý nehmotný majetok	Bežné účtovné obdobie (2018)							Spolu
	Aktivované náklady na vývoj	Softvér	Oceniteľné práva	Goodwill	Ostatný DNM	Obstarávaný DNM	Poskytnuté preddavky na DNM	
a	b	c	d	e	f	g	h	
Prvotné ocenenie								
Stav na začiatku účtovného obdobia		182 857	91 009	- 6 582 047				- 6 308 181
Prírastky		5 400	44 713					50 113
Úbytky								
Presuny								
Stav na konci účtovného obdobia		188 257	135 722	- 6 582 047				- 6 258 068
Oprávky								
Stav na začiatku účtovného obdobia		160 838	85 240	- 6 368 198				- 6 122 120
Prírastky		8 571	5 769	- 99 650				- 85 310
Úbytky								
Stav na konci účtovného obdobia		169 409	91 009	- 6 467 848				- 6 207 430
Opravné položky								
Stav na začiatku účtovného obdobia								
Prírastky								
Úbytky								
Stav na konci účtovného obdobia								
Zostatková hodnota								
Stav na začiatku účtovného obdobia		22 019	5 769	- 213 849				- 186 061
Stav na konci účtovného obdobia		18 848	44 713	- 114 199				- 50 638

Dôvodom vzniku goodwillu bolo zlúčenie so spoločnosťou SLKB a.s. Bratislava. Spoločnosť odpisuje goodwill v pomere k odpisom majetku nadobudnutého zlúčenia.



Spoločnosť nevykonáva výskumnú a vývojovú činnosť.

Dlhodobý nehmotný majetok	Bezprostredne predchádzajúce účtovné obdobie (2017)							Spolu
	Aktivované náklady na vývoj	Softvér	Oceniťefné práva	Goodwill	Ostatný DNM	Obstarávaný DNM	Poskytnuté preddavky na DNM	
a	b	c	d	e	f	g	h	
Prvotné ocenenie								
Stav na začiatku účtovného obdobia		170 335	91 009	- 6 582 047				- 6 320 703
Prírastky		12 522						12 522
Úbytky								
Presuny								
Stav na konci účtovného obdobia		182 857	91 009	- 6 582 047				- 6 308 181
Oprávky								
Stav na začiatku účtovného obdobia		153 811	70 413	- 6 121 017				- 5 896 793
Prírastky		7 027	14 827	-247 181				- 225 327
Úbytky								
Stav na konci účtovného obdobia		160 838	85 240	- 6 368 198				- 6 122 120
Opravné položky								
Stav na začiatku účtovného obdobia								
Prírastky								
Úbytky								
Stav na konci účtovného obdobia								
Zostatková hodnota								
Stav na začiatku účtovného obdobia		16 524	20 596	- 461 030				- 423 910
Stav na konci účtovného obdobia		22 019	5 769	- 213 849				- 186 061

2. Prehľad o pohybe dlhodobého finančného majetku

Spoločnosť vedie vo svojom účtovníctve ako dlhodobý finančný majetok stopercentný podiel v spoločnosti Full Gut s.r.o. so sídlom Roľníckej školy 1519, 945 25 Komárno, IČO: 36 851 973, ktorý nadobudla na základe Spoločenskej zmluvy o založení spoločnosti s ručením obmedzeným zo dňa 27. 8. 2007 splatením peňažného vkladu vo výške 50 percent. Ďalších 50 percent spoločnosť nadobudla zlúčením so spoločnosťou Slovenské lodenice Komárno, a.s., Bratislava dňa 1. 8. 2012. K 31. 12. 2017 bol predmetný podiel ocenený metódou vlastného imania na 8 352 Eur. Spoločnosť nadobudla stopercentný podiel v spoločnosti INTECH, spol. s r.o. so sídlom Vlčie hrdlo, 824 12 Bratislava, IČO: 00 684 511 kúpou obchodných podielov od pôvodných spoločníkov. Zmena bola zapísaná do obchodného registra 15. 12. 2017. K 31. 12. 2018 bol predmetný podiel ocenený metódou vlastného imania na 826 259 Eur.

Dlhodobý finančný majetok	Bežné účtovné obdobie (2018)								
	Podielové CP a podiely v DÚJ	Podielové CP a podiely v spoločnosti s podstatným vplyvom	Ostatné dlhodobé CP a podiely	Pôžičky ÚJ v kons. celku	Ostatný DFM	Pôžičky s dobou splatnosti najviac jeden rok	Obsta-rávaný DFM	Poskytnuté preddavky na DFM	Spolu
a	b	c	d	e	f	g	h	i	
Prvotné ocenenie									
Stav na začiatku účtovného obdobia	443 285								443 285
Prírastky	406 233								406 233
Úbytky	14 907								14 907
Presuny									
Stav na konci účtovného obdobia	834 611								834 611
Opravné položky									
Stav na začiatku účtovného obdobia									
Prírastky									
Úbytky									
Stav na konci účtovného obdobia									
Zostatková hodnota									
Stav na začiatku účtovného obdobia	443 285								443 285
Stav na konci účtovného obdobia	834 611								834 611

Dlhodobý finančný majetok	Bezprostredne predchádzajúce účtovné obdobie (2017)								
	Podielové CP a podiely v DÚJ	Podielové CP a podiely v spoločnosti s podstatným vplyvom	Ostatné dlhodobé CP a podiely	Pôžičky ÚJ v kons. celku	Ostatný DFM	Pôžičky s dobou splatnosti najviac jeden rok	Obstarávaný DFM	Poskytnuté preddavky na DFM	Spolu
a	b	c	d	e	f	g	h	i	
Prvotné ocenenie									
Stav na začiatku účtovného obdobia	14 125								14 125
Prírastky	429 160						127 866		557 026
Úbytky							127 866		127 866
Presuny									
Stav na konci účtovného obdobia	443 285								443 285
Opravné položky									
Stav na začiatku účtovného obdobia									
Prírastky									
Úbytky									
Stav na konci účtovného obdobia									
Zostatková hodnota									
Stav na začiatku účtovného obdobia	14 125								14 125
Stav na konci účtovného obdobia	443 285								443 285


Informácie o záložnom práve k dlhodobom finančnom majetku

Dlhodobý finančný majetok	Hodnota za bežné účtovné obdobie
Dlhodobý finančný majetok, na ktorý je zriadené záložné právo	0

Informácie o štruktúre dlhodobého finančného majetku

Obchodné meno a sídlo spoločnosti, v ktorej má ÚJ umiestnený DFM	Bežné účtovné obdobie (2018)					
	Podiel ÚJ na ZI v %	Podiel ÚJ na hlasovacích právach v %	Hodnota vlastného imania ÚJ, v ktorej má ÚJ umiestnený DFM	Tvorba kapitálového fondu z príspevkov	Výsledok hospodárenia ÚJ, v ktorej má ÚJ umiestnený DFM	Účtovná hodnota DFM
a	b	c	d		e	f
Dcérske účtovné jednotky						
Full Guť, s.r.o.	100 %	100 %	8 352	0	-18 288	8 352
Intech spol. s r. o.	100 %	100 %	557 959	268 300	102 626	826 259
Účtovné jednotky s podstatným vplyvom						
Ostatné realizovateľné CP a podiely						
Obstarávaný DFM na účely vykonania vplyvu v inej ÚJ						
Dlhodobý finančný majetok spolu						

Obchodné meno a sídlo spoločnosti, v ktorej má ÚJ umiestnený DFM	Bezprostredne predchádzajúce účtovné obdobie (2017)				
	Podiel ÚJ na ZI v %	Podiel ÚJ na hlasovacích právach v %	Hodnota vlastného imania ÚJ, v ktorej má ÚJ umiestnený DFM	Výsledok hospodárenia ÚJ, v ktorej má ÚJ umiestnený DFM	Účtovná hodnota DFM
a	b	c	d	e	f
Dcérske účtovné jednotky					
Full Guť, s.r.o.	100 %	100 %	23 259	-28 060	23 259
Intech spol. s r. o.	100 %	100 %	420 026	65 271	420 026
Účtovné jednotky s podstatným vplyvom					



Ostatné realizovateľné CP a podiely					
Obstarávaný DFM na účely vykonania vplyvu v inej ÚJ					
Dlhodobý finančný majetok spolu					

3. Prehľad o pohybe dlhodobého hmotného majetku

Dlhodobý hmotný majetok	Bežné účtovné obdobie (2018)								
	Pozemky	Stavby	Samostatné hnutelné veci a súbory hnutelných vecí	Pestovateľské celky trvalých porastov	Základné stádo a ťažné zvieratá	Ostatný DHM	Obstarávaný DHM	Poskytnuté preddavky na DHM	Spolu
a	b	c	d	e	f	g	h	i	
Prvotné ocenenie									
Stav na začiatku účtovného obdobia	2 918 196	17 384 691	16 921 642			7511	831 707		38 063 747
Prírastky		236 734	1 849 840				1 427 461	653 451	4 167 486
Úbytky			160 019				2 077 792		2 237 811
Presuny									
Stav na konci účtovného obdobia	2 918 196	17 621 425	18 611 463			7 511	181 376	653 451	39 993 422
Oprávky									
Stav na začiatku účtovného obdobia		5 171 568	10 994 562			6 907			16 173 037
Prírastky		765 349	1 401 172			37			2 166 558
Úbytky			126 416						126 416
Stav na konci účtovného obdobia		5 936 917	12 269 318			6 944			18 213 179
Opravné položky									
Stav na začiatku účtovného obdobia									
Prírastky									
Úbytky									

Dlhodobý hmotný majetok	Bežné účtovné obdobie (2018)								
	Pozemky	Stavby	Samostatné huteľné veci a súbory huteľných vecí	Pestovateľské celky trvalých porastov	Základné stádo a ťažné zvieratá	Ostatný DHM	Obstarávaný DHM	Poskytnuté preddavky na DHM	Spolu
a	b	c	d	e	f	g	h	i	
Stav na konci účtovného obdobia									
Zostatková hodnota									
Stav na začiatku účtovného obdobia	2 918 196	12 213 123	5 927 080			604	831 707		21 890 710
Stav na konci účtovného obdobia	2 918 196	11 684 508	6 342 145			567	181 376	653 451	21 780 243

Dlhodobý hmotný majetok	Bezprostredne predchádzajúce účtovné obdobie (2017)								
	Pozemky	Stavby	Samostatné huteľné veci a súbory huteľných vecí	Pestovateľské celky trvalých porastov	Základné stádo a ťažné zvieratá	Ostatný DHM	Obstarávaný DHM	Poskytnuté preddavky na DHM	Spolu
a	b	c	d	e	f	g	h	i	
Prvotné ocenenie									
Stav na začiatku účtovného obdobia	2 918 196	16 945 042	15 804 728			7 511	70 475		35 745 952
Prírastky		439 649	1 483 231				2 719 684	490 144	5 132 708
Úbytky			366 317				1 958 452	490 144	2 814 913
Presuny									
Stav na konci účtovného obdobia	2 918 196	17 384 691	16 921 642			7 511	831 707		38 063 747
Oprávky									
Stav na začiatku účtovného obdobia		4 414 127	9 880 971			6 870			14 301 968
Prírastky		757 441	1 475 488			37			2 232 966
Úbytky			361 897						361 897
Stav na konci účtovného obdobia		5 171 568	10 994 562			6 907			16 173 037

Dlhodobý hmotný majetok	Bezprostredne predchádzajúce účtovné obdobie (2017)								
	Pozemky	Stavby	Samostatné hnutelné veci a súbory hnutelných vecí	Pestovateľské celky trvalých porastov	Základné stádo a ťažné zvieratá	Ostatný DHM	Obstarávaný DHM	Poskytnuté preddavky na DHM	Spolu
a	b	c	d	e	f	g	h	i	
Opravné položky									
Stav na začiatku účtovného obdobia									
Prírastky									
Úbytky									
Stav na konci účtovného obdobia									
Zostatková hodnota									
Stav na začiatku účtovného obdobia	2 918 196	12 530 914	5 923 757			641	70 475	0	21 443 983
Stav na konci účtovného obdobia	2 918 196	12 213 123	5 927 080			604	831 707	0	21 890 710

Spoločnosť eviduje obstarávaný dlhodobý hmotný majetok vo výške 181 376 Eur.

Všetky dopravné motorové vozidlá Spoločnosti majú uzatvorené povinné zmluvné poistenie zodpovednosti za škodu spôsobenú prevádzkou motorového vozidla s limitom poistného plnenia za škodu na zdraví, náklady pri usmrtení, ako aj za škodu vzniknutú náhradou nákladov zdravotnej starostlivosti, dávok nemocenského poistenia a dávok dôchodkového poistenia 2 500 000 Eur a za škodu vzniknutú poškodením, zničením, odcudzením alebo stratou vecí, ušlý zisk a účelne vynaložené náklady spojené s právnym zastupovaním pri uplatňovaní nárokov 700 000 Eur za jedno poistné plnenie.

Havarijné poistenie motorových vozidiel je uzatvorené do výšky poistnej sumy 1 400 000 Eur.

Dlhodobý hmotný majetok je poistený pre prípad škôd spôsobených krádežou a lúpežou, požiarom, vodou z vodovodných zariadení, živelnou pohromou do výšky poistnej sumy 127 179 240 Eur poisťovňou UNIQA, a.s.

Dlhodobý hmotný majetok	Hodnota za bežné účtovné obdobie (2018)
Dlhodobý hmotný majetok, na ktorý je zriadené záložné právo	3 673 968

4. Zásoby

K zásobám je tvorená opravná položka vo výške 318 644 Eur. Na žiadne zásoby nie je zriadené záložné právo ani nie je obmedzené právo Spoločnosti s nimi nakladať.

Informácie o opravných položkách k zásobám

Zásoby	Bežné účtovné obdobie (rok 2018)				
	Stav opravnej položky k 1.1.2018	Tvorba OP	Zúčtovanie OP z dôvodu zániku opodstatnenosti	Zúčtovanie OP z dôvodu vyradenia majetku z účtovníctva	Stav opravnej položky k 31.12.2018
a	b	c	d	e	f
Materiál	409 956	318 644	409 956		318 644
Nedokončená výroba a polotovary vlastnej výroby					
Výrobky					
Zvieratá					
Tovar					
Nehnutelnosť na predaj					
Poskytnuté preddávky na zásoby					
Zásoby spolu	409 956	318 644	409 956		318 644

5. Údaje o zákazkovej výrobe

Účtovanie o zákazkovej výrobe k 31.12.2018 je podľa Opatrenia MF SR č. 23054/2002-92, § 30, odsek 5, kde boli použité rozpočty vypracované zodpovednými projektovými manažermi, ktoré tvoria prílohu k účtovaniu živých zákaziek zákazkovej výroby k 31.12.2018. V prípade, že ku dňu zostavenia účtovnej závierky účtovná jednotka predpokladá prevýšenie zmluvných nákladov o zmluvné výnosy, účtuje odhad očakávanej straty zo zákazkovej výroby ako rezervu na stratu zo zákazkovej výroby.

Na účely účtovania zákazkovej výroby sa zmluvné výnosy a zmluvné náklady pripadajúce na účtovné obdobie účtujú ako náklady a výnosy metódou stupňa dokončenia.

Metóda na určenie stupňa dokončenia zákazkovej výroby k 31.12.2018 bola podľa odseku 9, písm. b) kde bolo vykonané zistenie stavu vykonanej práce na základe fyzickej inventúry k 31.12.2018. Fyzická inventúra bola vykonaná na živých zákazkách zákazkovej výroby dňa 31.12.2018 zodpovednými projektovými manažermi a takto schválené protokoly sú súčasťou príloh k účtovaniu zákazkovej výroby. Na základe výsledkov fyzickej inventúry živých zákaziek zákazkovej výroby k 31.12.2018 boli zaúčtované inventúrne rozdiely nasledovne:

- Ak boli zúčtované náklady na živých zákazkách zákazkovej výroby k 31.12.2018 nižšie, ako boli zistené podľa výsledkov fyzickej inventúry, tak sa k 31.12.2018 zaúčtovala krátkodobá rezerva (nevufakturované dodávky na zákazkovú výrobu, účet 323) vo výške 298 999 Eur,
- Ak boli zúčtované náklady na živých zákazkách zákazkovej výroby k 31.12.2018 vyššie, ako boli zistené podľa výsledkov fyzickej inventúry, tak sa tieto náklady zaúčtovali k 31.12.2018 ako náklady budúcich období (na zákazky zákazkovej výroby, účet 381) vo výške 61 819 Eur.

Takto upravené skutočné náklady na živých zákazkách zákazkovej výroby k 31.12.2018 tvorili podklad pre výpočet čistej hodnoty zákazky.

Hodnota časti celkových výnosov zo živých zákaziek zákazkovej výroby, vykázaná v bežnom období bola vo výške 11 616 665 Eur, celkové náklady vynaložené na živé zákazky zákazkovej výroby vrátane zaúčtovaných inventarizačných rozdielov v bežnom období boli vo výške 10 754 487 Eur. Celkový hrubý zisk zo živých zákaziek zákazkovej výroby je 862 178 Eur v bežnom období.

Hodnota celkových výnosov zo živých zákaziek zákazkovej výroby, vykázaná sumárne od začiatku živých zákaziek zákazkovej výroby až do konca bežného obdobia je vo výške 14 115 426 Eur, celkové náklady na živé zákazky zákazkovej výroby v sumárnom období sú vo výške 13 319 452 Eur. Celkový hrubý zisk zo živých zákaziek zákazkovej výroby je 795 974 Eur vykázaný sumárne od začiatku živých zákaziek.

Vyfakturované nároky za vykonanú prácu na živých zákazkách zákazkovej výroby boli za bežné obdobie vo výške 10 722 904 Eur a sumár od začiatku živých zákaziek zákazkovej výroby až do konca bežného účtovného obdobia vo výške 13 664 998 Eur.

Úprava nárokov podľa stupňa dokončenia živých zákaziek zákazkovej výroby bola za bežné obdobie vo výške 893 761 Eur a sumár od začiatku živých zákaziek zákazkovej výroby až do konca bežného účtovného obdobia vo výške 450 427 Eur, t.j. pohľadávka.

Celková hodnota účtu 316 - Čistá hodnota zákazky k 31.12.2018 je vo výške 1 768 557 Eur. Do čistej hodnoty zákazky vstúpilo zaúčtovanie kúpy časti podniku Siemens s.r.o. k 1.10.2013, živé zákazky zákazkovej výroby vo výške 655 195 Eur.

Prijaté preddavky za živé zákazky zákazkovej výroby boli za bežné obdobie aj za sumárne obdobie do konca bežného účtovného obdobia vo výške 1 717 030 Eur.

Zadržané platby za živé zákazky zákazkovej výroby boli za bežné aj sumárne obdobie vo výške 0 Eur.

Informácie o zákazkovej výrobe a o zákazkovej výstavbe nehnuteľnosti určenej na predaj

Názov položky	2018	2017	Sumár od začiatku zákazkovej výroby až do konca bežného účtovného obdobia
a	b	c	d
Výnosy zo zákazkovej výroby	11 616 665	1 436 473	14 115 426
Náklady na zákazkovú výrobu	10 754 487	1 391 872	13 319 452
Hrubý zisk / hrubá strata	862 178	44 601	795 974

Hodnota zákazkovej výroby	2017	Sumár od začiatku zákazkovej výroby až do konca bežného účtovného obdobia
a	b	c
Vyfakturované nároky za vykonanú prácu na zákazkovej výrobe	10 722 904	13 664 998
Úprava nárokov podľa stupňa dokončenia alebo metódou nulového zisku	893 761	450 427
Suma prijatých preddavkov	1 717 030	1 717 030
Suma zadržanej platby	0	

6. Pohľadávky

Informácie o vývoji opravnej položky k pohľadávkam

Pohľadávky	Bežné účtovné obdobie (2018)				
	Stav opravnej položky k 31.12.2017	Tvorba opravnej položky	Zníženie opravnej položky z dôvodu zániku opodstatnenosti	Zúčtovanie OP z dôvodu vyradenia majetku z účtovníctva	Stav opravnej položky k 31.12.2018
a	b	c	d	e	f
Pohľadávky z obchodného styku	34 956	876			35 832
Pohľadávky z obchodného styku voči prepojeným ÚJ					
Pohľadávky z obchodného styku v rámci podielovej účasti					
Pohľadávky voči spoločníkom, členom a združeniu					
Iné pohľadávky					
Pohľadávky spolu	34 956	876			35 832

Informácie o vekovej štruktúre pohľadávok za bežné účtovné obdobie

Pohľadávky k 31.12.2018 a	V lehote splatnosti b	Po lehote splatnosti c	Pohľadávky spolu d
Dlhodobé pohľadávky			
Pohľadávky z obchodného styku			
Pohľadávky z obchodného styku voči prepojeným ÚJ			
Odložená daňová pohľadávka	0		0
Pohľadávky voči spoločníkom, členom a združeniu			
Iné pohľadávky			
Dlhodobé pohľadávky spolu	0		0
Krátkodobé pohľadávky			
Pohľadávky z obchodného styku	13 106 950	239 620	13 346 570
Pohľadávky z obchodného styku voči prepojeným ÚJ	921		921
Čistá hodnota zákazky	1 768 557		1 768 557
Pohľadávky voči spoločníkom, členom a združeniu	168 567		168 567
Sociálne poistenie			
Daňové pohľadávky a dotácie	992 729		992 729
Iné pohľadávky	21 257		21 257
Krátkodobé pohľadávky spolu	16 058 981	239 620	16 298 601

Informácie o vekovej štruktúre pohľadávok za bezprostredne predchádzajúce účtovné obdobie

Pohľadávky k 31.12.2017 a	V lehote splatnosti b	Po lehote splatnosti c	Pohľadávky spolu d
Dlhodobé pohľadávky			
Pohľadávky z obchodného styku			
Pohľadávky z obchodného styku voči prepojeným ÚJ			
Odložená daňová pohľadávka	232 709		232 709
Pohľadávky voči spoločníkom, členom a združeniu			
Iné pohľadávky			
Dlhodobé pohľadávky spolu	232 709		232 709

Krátkodobé pohľadávky			
Pohľadávky z obchodného styku	12 177 730	511 736	12 689 466
Pohľadávky z obchodného styku voči prepojeným ÚJ	318 394		318 394
Čistá hodnota zákazky	2 589 049		2 589 049
Pohľadávky voči spoločníkom, členom a združeniu			
Sociálne poistenie			
Daňové pohľadávky a dotácie	338 816		338 816
Iné pohľadávky	92 165		92 165
Krátkodobé pohľadávky spolu	15 516 154	511 736	16 027 890

Informácie o pohľadávkach zabezpečených záložným právom alebo inou formou zabezpečenia

Opis predmetu záložného práva	Bežné účtovné obdobie (2018)	
	Hodnota predmetu	Hodnota pohľadávky
Pohľadávky kryté záložným právom alebo inou formou zabezpečenia		
Hodnota pohľadávok, na ktoré sa zriadilo záložné právo	x	850 397

7. Krátkodobý finančný majetok

Informácie o krátkodobom finančnom majetku – finančné účty

Názov položky	31.12.2018	31.12.2017
Pokladnica, ceniny	4 774	3 518
Bežné bankové účty	1 140 713	1 189 745
Bankové účty termínované		
Peniaze na ceste		
Spolu	1 145 487	1 193 263

8. Časové rozlíšenie

Informácie o významných položkách časového rozlíšenia na strane aktív

Opis položky časového rozlíšenia	31.12.2018	31.12.2017
Časové rozlíšenie súčet	242 103	271 957
Náklady budúcich období krátkodobé spolu	236 103	270 030
Poistenie majetku, PZP, havarijné poistenie	47 223	40 537
Nájomné		
NBO ostatné na ZV	61 818	186 566

Iné	127 062	42 927
Náklady budúcich období dlhodobé spolu	0	1 927
Nájomné		
Iné	0	1 927
Príjmy budúcich období krátkodobé spolu	6 000	0
Časové rozlíšenie výnosov – zák.výroba		
Refakturácia nájomného		
Iné	6 000	0

9. Vlastné imanie

Informácie o vlastnom imaní sú uvedené v časti C a P.

10. Rezervy

Informácie o rezervách za bežné účtovné obdobie


Názov položky a	Bežné účtovné obdobie (2018)				
	Stav k 31.12.2017 b	Tvorba c	Použitie d	Zrušenie e	Stav k 31.12.2018 f
Dlhodobé rezervy					
Odmeny, prémie					
Odchodné, odstupné					
Reklamácie a záručné opravy	456 267	216 882	292 994		380 155
Nevyfakturované dodávky majetku					
Iné					
Dlhodobé rezervy spolu	456 267	216 882	292 994		380 155
Krátkodobé rezervy					
Nevyčerpané dovolenky vrátane sociálneho poistenia	324 964	331 778	324 964		331 778
Odmeny, prémie	211 051	6 124	211 051		6 124
Zmluvné pokuty a penále	739 470			589 470	150 000
Rezervy na všeobecné riziká	125 000			125 000	
Rezerva na náklad z ručenia					
Reklamácie a záručné opravy	202 736	255 812	202 736		255 812
Nevyfakturované dodávky zo ZV	1 482 371	298 998		1 482 371	298 998
Iné	2 862				2 862
Krátkodobé rezervy spolu	3 088 454	892 712	738 751	2 196 841	1 045 574

Informácie o rezervách za bezprostredne predchádzajúce účtovné obdobie

Názov položky a	Bezprostredne predchádzajúce účtovné obdobie (2017)				
	Stav k 31.12.2016 b	Tvorba c	Použitie d	Zrušenie e	Stav k 31.12.2017 b
Dlhodobé rezervy					
Odmeny, prémie					
Odchodné, odstupné					
Reklamácie a záručné opravy	463 149	202 318	209 200		456 267
Nevyfakturované dodávky majetku					
Iné					
Dlhodobé rezervy spolu	463 149	202 318	209 200		456 267
Krátkodobé rezervy					
Nevyčerpané dovolenky vrátane sociálneho poistenia	249 808	334 600	259 444		324 964
Odmeny, prémie	129 880	211 051	129 880		211 051
Zmluvné pokuty a penále	1 255 733	90 000	606 263		739 470
Rezervy na všeobecné riziká		125 000			125 000
Rezerva na náklad z ručenia	280 000		280 000		
Reklamácie a záručné opravy	261 759	206 081	265 104		202 736
Nevyfakturované dodávky zo ZV	718 012	1 482 371	718 012		1 482 371
Iné	2 862				2 862
Krátkodobé rezervy spolu	2 898 054	2 449 103	2 258 703		3 088 454

Rezerva na záručné opravy vo výške 208 132 Eur bola vytvorená na predpokladané náklady na záručné opravy, ktoré boli vyrobené pred 31.12.2018. Z toho na záručné opravy výrobkov a služieb vo výške 82 838 Eur a na záručné opravy na zákazkovú výrobu vo výške 125 294 Eur.

Rezerva na nevyplatené odmeny bola vytvorená vo výške plánovaného doplatku odmien podľa pracovných zmlúv.



11. Závazky

Informácie o štruktúre záväzkov podľa zostatkovej doby splatnosti

Názov položky	31.12.2018	31.12.2017
Závazky po lehote splatnosti	376 416	292 904
Závazky so zostatkovou dobou splatnosti do jedného roka vrátane	15 445 422	10 375 387
Krátkodobé záväzky spolu	15 821 838	10 668 291
Závazky so zostatkovou dobou splatnosti jeden až päť rokov	1 355 071	189 586
Závazky so zostatkovou dobou splatnosti nad päť rokov		
Dlhodobé záväzky spolu	1 355 071	189 586

Informácie o záväzkoch z finančného prenájmu

Názov položky	31.12.2018			31.12.2017		
	Splatnosť			Splatnosť		
	do jedného roka vrátane	od jedného roka do piatich rokov vrátane	viac ako päť rokov	do jedného roka vrátane	od jedného roka do piatich rokov vrátane	viac ako päť rokov
a	b	c	d	e	f	g
Istina	68 932	67 811		138 347	136 743	
Finančný náklad	6 270	4 089		6 270	4 089	
Spolu	75 202	71 900		144 617	140 832	

12. Odložený daňový záväzok

Informácie o výpočte odloženého daňového záväzku

Názov položky	31.12.2018	31.12.2017
Dočasné rozdiely medzi účtovnou hodnotou majetku a daňovou základňou, z toho:		
Odpočítateľné		
Zdaniteľné	2 726 295	2 576 133
Dočasné rozdiely medzi účtovnou hodnotou záväzkov a daňovou základňou, z toho:		
Odpočítateľné		
Zdaniteľné	-1 497 094	- 3 684 273
Možnosť umorovať daňovú stratu v budúcnosti	0	0
Možnosť previesť nevyužitú daňovú odpočty		
Sadzba dane z príjmov (v %)	21 %	21 %
Odložená daňová pohľadávka	314 390	773 697
Uplatnená daňová pohľadávka		
Zaúčtovaná ako náklad	459 307	-26 049
Zaúčtovaná do vlastného imania		
Odložený daňový záväzok	572 522	540 988
Zmena odloženého daňového záväzku	31 534	6 578
Zaúčtovaná ako náklad	31 534	6 578
Zaúčtovaná do vlastného imania		

13. Sociálny fond

Informácie o tvorbe a čerpaní sociálneho fondu v priebehu účtovného obdobia

Názov položky	31.12.2018	31.12.2017
Začiatkový stav sociálneho fondu	52 843	82 076
Tvorba sociálneho fondu na ťarchu nákladov	91 110	84 803
Tvorba sociálneho fondu zo zisku		
Ostatná tvorba sociálneho fondu		
Tvorba sociálneho fondu spolu	91 110	84 803
Čerpanie sociálneho fondu	114 825	114 036
Konečný zostatok sociálneho fondu	29 128	52 843

Podľa zákona o sociálnom fonde, jeho časť sa tvorí na ťarchu nákladov a časť sa môže vytvárať zo zisku. Prostriedky zo sociálneho fondu sa podľa zákona o sociálnom fonde čerpajú na sociálne, zdravotné, rekreačné a iné potreby zamestnancov. Spoločnosť nevyužila možnosť tvorby sociálneho fondu zo zisku, jeho tvorba bola iba na ťarchu nákladov.

14. Bankové úvery, pôžičky a krátkodobé finančné

Spoločnosť má podpísanú zmluvu o kontokorentnom úvere (KTK) s Tatra bankou, a.s., Unicreditbankou, a.s. a Slovenskou sporiteľňou, a.s.

Zmluva s Tatra bankou umožňuje využívať úverový rámec do výšky 7 000 000 € s konečnou splatnosťou 31. 07. 2019.

V UniCreditbanke, a.s. je výška úverového rámca 4 200 000 € s konečnou splatnosťou 30. 06. 2019. Čerpanie KTK do výšky úverového rámca a z toho možnosť čerpať rámec 2 200 000 € na bankové garancie.

V UniCreditbanke a.s. máme uzavretý úver na obstaranie dlhodobého majetku vo výške 1 750 608 € splatný do 31.07.2019 a na refundovanie obstarania dlhodobého majetku vo výške 1 069 500 € splatný 31.03.2022.

V Slovenskej sporiteľni, a.s. má spoločnosť uzavretú zmluvu o KTK v sume 2 550 000 € so splatnosťou do 31.03.2019, z toho 2 200 000 € na bankové garancie.

Spoločnosť má podpísaných 17 zmlúv o úvere s Oberbank Leasing s.r.o, predmetom financovania sú motorové vozidlá so splatnosťou do 10.06.2020, 10.08.2020, 10.12.2020, 10.04.2021, 10.06.2021, 10.07.2021, 10.09.2021, 10.10.2021, 10.05.2022 a 01.10.2022 a pri 1 zmluve predmetom financovania je manipulátor so splatnosťou 10.06.2022 s ČSOB Leasing a.s. 35 zmlúv, kde pri 33 sú predmetom financovania motorové vozidlá so splatnosťou 06.05.2019, 29.06.2019, 16.07.2019, 06.09.2019, 24.08.2019, 26.01.2020, 28.01.2020, 08.02.2020, 02.02.2020, 09.02.2020, 25.02.2020, 17.03.2020, 12.04.2020, 30.10.2020, 29.05.2021, 21.07.2021, 09.08.2021, 04.10.2021, 29.05.2022, 18.06.2022, 20.06.2022, 15.07.2022 a 19.12.2022 a pri 1 zmluve predmetom financovania sú agregáty so splatnosťou 06.07.2021 a pri 1 zmluve predmetom financovania je vysokozdvíhový vozík so splatnosťou 30.10.2022 a pri 1 zmluve predmetom financovania je tlačiareň so splatnosťou 27.01.2023.

Informácie o štruktúre bankových úverov, pôžičiek a krátkodobých finančných výpomocí

Názov položky	Mena	Úrok p. a. v %	Dátum splatnosti	Suma istiny v príslušnej mene k 31.12.2018	Suma istiny v príslušnej mene k 31.12.2017
a	b	c	d	e	f
Dlhodobé bankové úvery, pôžičky					
BÚ – na kúpu automobilu ČSOB Leasing 1570102	Eur	3,91	06.05.2019	4 315	14 388
BÚ – na kúpu automobilu ČSOB Leasing 1570109	Eur	4,41	06.05.2019	1 791	5 956
BÚ – na kúpu automobilu ČSOB Leasing 1570139	Eur	4,41	29.06.2019	1 939	5 690
BÚ – na kúpu automobilu ČSOB Leasing 1570140	Eur	4,41	16.07.2019	2 258	5 996

BÚ – na kúpu automobilu ČSOB Leasing 1570141	Eur	4,41	16.07.2019	1 908	5 068
BÚ – na kúpu automobilu ČSOB Leasing 1570142	Eur	4,41	16.07.2019	1 908	5 068
BÚ – na kúpu automobilu ČSOB Leasing 1570209	Eur	4,41	06.09.2019	4 280	9 772
BÚ – na kúpu automobilu ČSOB Leasing 1570218	Eur	3,40	24.08.2019	2 969	7 298
BÚ – na kúpu automobilu ČSOB Leasing 1570219	Eur	3,40	24.08.2019	2 524	6 205
BÚ – na kúpu automobilu ČSOB Leasing 1670020	Eur	4,31	26.01.2020	4 029	7 586
BÚ – na kúpu automobilu ČSOB Leasing 1670022	Eur	4,31	28.01.2020	4 113	7 743
BÚ – na kúpu automobilu ČSOB Leasing 1670024	Eur	4,31	08.02.2020	4 421	8 038
BÚ – na kúpu automobilu ČSOB Leasing 16700035	Eur	4,31	02.02.2020	2 904	5 465
BÚ – na kúpu automobilu ČSOB Leasing 1670043	Eur	4,31	09.02.2020	0	20 804
BÚ – na kúpu automobilu ČSOB Leasing 1670066	Eur	4,31	25.02.2020	4 350	7 921
BÚ – na kúpu automobilu ČSOB Leasing 1670087	Eur	4,31	17.03.2020	3 616	6 373
BÚ – na kúpu automobilu ČSOB Leasing 1670108	Eur	3,32	12.04.2020	10 721	18 457
BÚ – na kúpu automobilu Obersbank Leasing 16478	Eur	2,45	10.06.2020	13 198	21 732
BÚ – na kúpu automobilu Obersbank Leasing 16500	Eur	2,45	10.06.2020	5 677	9 349
BÚ – na kúpu automobilu Obersbank Leasing 16538	Eur	2,45	10.06.2020	4 841	7 964
BÚ – na kúpu agregátov ČSOB Leasing 1670252	Eur	2,50	06.07.2021	62 590	85 754
BÚ – na kúpu automobilu Obersbank	Eur	2,45	10.08.2020	4 468	7 062



Leasing 16666					
BÚ – na kúpu automobilu ČSOB Leasing 1670441	Eur	2,45	30.10.2020	4 766	7 276
BÚ – na kúpu automobilu Obersbank Leasing 16930	Eur	2,30	10.12.2020	6 605	9 795
BÚ – na kúpu automobilu Obersbank Leasing 17180	Eur	2,15	10.04.2021	15 716	22 217
BÚ – na kúpu automobilu ČSOB Leasing 1770177	Eur	2,55	29.05.2021	10 008	13 976
BÚ – na kúpu automobilu ČSOB Leasing 1770178	Eur	2,55	29.05.2021	6 020	8 407
BÚ – na kúpu automobilu Obersbank Leasing 17370	Eur	2,35	10.06.2021	5 842	8 085
BÚ – na kúpu automobilu ČSOB Leasing 1770212	Eur	2,75	21.07.2021	7 858	10 855
BÚ – na kúpu automobilu Obersbank Leasing 17409	Eur	2,35	10.07.2021	6 986	9 665
BÚ – na kúpu automobilu Obersbank Leasing 17410	Eur	2,35	10.07.2021	6 986	9 665
BÚ – na kúpu automobilu ČSOB Leasing 1770272	Eur	2,75	09.08.2021	12 910	17 512
BÚ – na kúpu automobilu Obersbank Leasing 17568	Eur	2,35	10.09.2021	11 484	15 483
BÚ – na kúpu automobilu ČSOB Leasing 1770359	Eur	2,65	04.10.2021	8 311	11 099
BÚ – na kúpu automobilu ČSOB Leasing 1770360	Eur	2,65	04.10.2021	8 311	11 099
BÚ – na kúpu automobilu ČSOB Leasing 1770361	Eur	2,65	04.10.2021	8 311	11 099
BÚ – na kúpu automobilu Obersbank Leasing 17661	Eur	2,15	10.10.2021	7 254	9 711
BÚ – na kúpu automobilu Obersbank Leasing 17663	Eur	2,15	10.10.2021	7 254	9 711
BÚ – na kúpu automobilu Obersbank Leasing 17660	Eur	2,15	10.10.2021	7 254	9 711
BÚ – na kúpu	Eur	2,14	10.05.2022	13 915	

automobilu Obersbank Leasing 18192					
BÚ – na kúpu automobilu ČSOB Leasing 1870270	Eur	2,00	29.05.2022	22 268	
BÚ – manipulátor Manitou Obersbank Leasing 18288	Eur	1,81	10.06.2022	34 580	
BÚ – na kúpu automobilu ČSOB Leasing 1870405	Eur	1,85	18.06.2022	15 238	
BÚ – na kúpu automobilu ČSOB Leasing 1870404	Eur	1,85	20.06.2022	16 317	
BÚ – na kúpu automobilu ČSOB Leasing 1870478	Eur	1,95	15.07.2022	11 406	
BÚ – na kúpu automobilu Obersbank Leasing 18524	Eur	1,80	01.10.2022	12 215	
BÚ – vysokozdvížny vozík ČSOB Leasing 1870479	Eur	1,85	30.10.2022	21 463	
BÚ – na kúpu automobilu ČSOB Leasing 1870476	Eur	2,15	19.12.2022	10 944	
BÚ – na kúpu automobilu ČSOB Leasing 1870747	Eur	2,15	19.12.2022	13 003	
BÚ – na kúpu automobilu ČSOB Leasing 1870748	Eur	2,15	19.12.2022	10 828	
BÚ – na kúpu automobilu ČSOB Leasing 1870749	Eur	2,15	19.12.2022	12 910	
BÚ – na kúpu automobilu ČSOB Leasing 1870749	Eur	1,85	27.1.2023	50 097	
KÚ – Tatra banka	Eur	1 M EURIBOR + 1,10%	31.07.2019	497 694	1 282 812
KÚ – UniCredit Bank	Eur	1 M EURIBOR + 1,20%	30.06.2019	351 015	775 021
BÚ – na financ. obstarania dlhodobého majetku, UniCredit Bank	Eur	1 M EURIBOR + 1,70%	31.07.2019	190 608	550 608
BÚ – na financ. obstarania dlhodobého majetku,	Eur	3 M EURIBOR +	31.03.2022	868 969	0



UniCredit Bank		0,95%			
BÚ – SLSP WET	Eur	1 M EURIBOR + 1,20%	31.03.2019	168 749	21 875
Spolu				2 620 169	3 115 082
Krátkodobé finančné výpomoci					
Spolu	x	x	x	0	0

15. Časové rozlíšenie

Informácie o štruktúre položiek časového rozlíšenia na strane pasív

Názov položky	31.12.2018	31.12.2017
Výdavky budúcich období krátkodobé spolu	0	11 165
Časové rozlíšenie nákladov – zák. výroba	0	7 337
Iné	0	3 828
Výdavky budúcich období dlhodobé spolu		
Nájomné		
Iné		
Výnosy budúcich období dlhodobé spolu		
Dotácie na obstaranie dlhodobého majetku		
Emisné kvóty		
Iné		
Výnosy budúcich období krátkodobé spolu		
Časové rozlíšenie výnosov k zák. výrobe		
Dotácie na hospodársku činnosť		
Emisné kvóty		
Iné		

ČLÁNOK IV**1. Tržby za vlastné výkony a tovar**

Informácie o tržbách – vid' prílohu č. 1

2. Zmena stavu zásob vlastnej výroby

Informácie o zmene stavu vnútroorganizačných zásob

Názov položky	2018	2017		Zmena stavu vnútroorganizačných zásob	
	Konečný zostatok	Konečný zostatok	Začiatkový stav	2018	2017
a	b	c	d	e	f
Nedokončená výroba	5 195 206	3 788 443	2 864 481	1 406 763	923 962
Polotovary vlastnej výroby	6 754	13 541	28 081	-6 787	-14 540
Výrobky	494 972	73 292	274 132	421 680	-200 840
Zvieratá					
Spolu	5 696 932	3 875 276	3 166 694	1 821 656	708 582
Manká a škody		x	x		
Reprezentačné		x	x		
Dary		x	x		
Iné		x	x		
Zmena stavu vnútroorganizačných zásob vo výkaze ziskov a strát		x	x	1 821 656	708 582

Ide o výpočet súvahovej zmeny stavu.

3. Finančné výnosy

Informácie o výnosoch pri aktivácii nákladov, výnosoch z hospodárskej činnosti, finančnej činnosti a mimoriadnej činnosti

Označenie	Názov položky	2018	2017
A.	Výnosy pri aktivácii nákladov	107 429	64 233
A.1.	Aktivácia materiálu a tovaru		
A.2.	Aktivácia vnútroorganizačných služieb		
A.3.	Aktivácia dlhodobého hmotného majetku	107 429	64 233
A.4.	Aktivácia dlhodobého nehmotného majetku		
B.	Ostatné výnosy z hospodárskej činnosti	793 593	743 802
B.1.	Predaj dlhodobého majetku	67 614	139 334
B.2.	Predaj materiálu	8 747	25 639
B.3.	Dotácie na hospodársku činnosť		
B.4.	Dotácie na obstaranie dlhodobého majetku		
B.5.	Výnosy z odpísaných pohľadávok		
B.6.	Zmluvné pokuty a penále	39 442	180
B.7.	Predaj kovového šrotu	679 383	437 042
B.8.	Iné	-1 593	141 607
C.	Finančné výnosy	50 544	23 731
C.1.	Tržby z predaja cenných papierov a podielov		
C.2.	Výnosy z dlhodobého finančného majetku		
C.3.	Výnosy z krátkodobého finančného majetku		
C.4.	Výnosy z precenenia cenných papierov		
C.5.	Výnosy z precenenia derivátov určených na obchodovanie		
C.6.	Výnos z rozdielu medzi uznanou hodnotou vkladu a účtovnou hodnotou vkladaneho majetku		
C.7.	Výnosové úroky	702	1 132
C.8.	Kurzové zisky, z toho:	49 842	22 599
C.8.1.	Kurzové zisky ku dňu, ku ktorému sa zostavuje účtovná závierka	9 947	12 892
C.9.	Iné		

4. Čistý obrat

Čistý obrat Spoločnosti je uvedený v nasledujúcom prehľade:

Názov položky	31.12.2018	31.12.2017
Tržby za vlastné výrobky	21 878 415	20 133 526
Tržby z predaja služieb	19 546 331	18 948 621
Tržby za tovar	340	176 936
Výnosy zo zákazky	25 197 969	28 385 613
Výnosy z nehnuteľnosti na predaj		
Iné výnosy súvisiace z bežnou činnosťou		
Čistý obrat spolu	66 623 055	67 644 696

Informácie o nákladoch za poskytnuté služby, ostatných nákladoch na hospodársku činnosť, finančnú a mimoriadnu činnosť

Označenie	Názov položky	2018	2017
A.	Náklady za poskytnuté služby	31 380 985	30 308 958
A.1.	Opravy a udržiavanie	650 927	660 184
A.2.	Cestovné	98 768	54 332
A.3.	Náklady na reprezentáciu	61 026	58 678
A.4.	Nájomné	839 437	598 966
A.5.	Náklady na inzerciu, reklamu	281 770	218 600
A.6.	Právne a ekonomické poradenstvo	39 040	64 385
A.7.	Náklady voči audítorovi, audítorskej spoločnosti, z toho:	19 000	19 000
A.7.1.	Náklady za overenie individuálnej účtovnej závierky	19 000	19 000
A.8.	Poštové a telefónne náklady	40 594	42 796
A.9.	Náklady na kooperačné práce na zákazku	24 736 945	25 304 494
A.10.	Náklady prepravné na zákazku	485 764	402 440
A.11.	Tvorba a zúčtovanie rezerv na služby	0	0
A.12.	Iné	4 127 713	2 885 083

B.	Ostatné náklady z hospodárskej činnosti	995 678	3 233 783
B.1.	Dane a poplatky	166 523	164 626
B.2.	Odpisy dlhodobého hmotného majetku a dlhodobého nehmotného majetku	2 081 248	1 879 039
B.3.	Opravné položky k dlhodobému hmotnému majetku a dlhodobého nehmotnému majetku		
B.4.	Zostatková cena dlhodobého majetku	32 462	118 420
B.5.	Predaný materiál	184 511	137 403
B.6.	Dary	9 759	12 802
B.7.	Zmluvné pokuty a penále	1 379	16 721
B.8.	Odpis pohľadávky	4 010	49 204
B.9.	Tvorba a zúčtovanie opravných položiek k pohľadávkam	876	- 6 269
B.10.	Tvorba a zúčtovanie rezerv	-708 443	- 437 375
B.11.	Manká a škody	36 062	61 032
B.12.	Ostatné náklady na hospodársku činnosť – nevyfakturované dodávky zo ZV	-1 058 625	947 515
B.13.	Iné	245 916	290 665
C.	Finančné náklady	199 606	168 423
C.1.	Predané cenné papiere a podiely	0	0
C.2.	Nákladové úroky	45 087	39 518
C.3.	Kurzové straty, z toho:	61 285	23 107
C.3.1.	Kurzové straty ku dňu, ku ktorému sa zostavuje účtovná závierka	138	2 390
C.4.	Náklady na precenenie cenných papierov		
C.5.	Tvorba a zúčtovanie opravných položiek k finančnému majetku		
C.6.	Náklady z peňažného styku	93 234	105 798
C.7.	Náklady na derivátové operácie		
C.8.	Náklad z rozdielu medzi uznanou hodnotou vkladu a účtovnou hodnotou vkladateľného majetku		
C.9.	Iné		

Prevod od teoretickej dane z príjmov k vykázanej dani z príjmov

Názov položky a	2018			2017		
	Základ dane b	Daň c	Daň v % d	Základ dane e	Daň f	Daň v % g
Výsledok hospodárenia pred zdanením, z toho:	7 872 094		100	7 226 596		100
Teoretická daň		1 653 140	21		1 517 585	21
Daňovo neuznané náklady	1 573 782	330 494	4,20	3 426 501	719 565	9,96
Výnosy nepodliehajúce dani	-3 075 064	-645 763	-8,20	-2 188 270	-459 537	-6,36
Umorenie daňovej straty	0	0	0	-360 902	-75 789	-1,05
Spolu	6 370 812	1 337 870	17	8 103 925	1 701 824	23,55
Splatná daň z príjmov		1 337 870	17		1 701 824	23,55
Odložená daň z príjmov		490 842	6,24		32 626	0,45
Celková daň z príjmov		1 828 712	23,23		1 734 450	24,00

1. Najatý majetok

Spoločnosť nevykazuje najatý majetok.

2. Prenajatý majetok

Spoločnosť nevykazuje na podsúvahových účtoch.

ČLÁNOK V**Informácie o iných aktívach a iných pasívach**

Spoločnosť nevykazuje podmienené záväzky a podmienený majetok

ČLÁNOK VI

Informácie o skutočnostiach, ktoré nastali po dni, ku ktorému sa zostavuje účtovná závierka, do dňa zostavenia účtovnej závierky

Po dni, ku ktorému sa zostavuje účtovná závierka, ale ešte pred dňom jej skutočného zostavenia, nenastali žiadne významné skutočnosti.

ČLÁNOK VII

Informácie o ekonomických vzťahoch medzi účtovnou jednotkou a spriaznenými osobami

Full Gut, s. r. o. Komárno	2018	2017
Transakcie s materským podnikom		
Dodanie stravy	131 093	124 579
Transakcie s dcérskym podnikom		
Nájomné	9 208	9 208
Poskytnutie pôžičky	10 000	325

Intech spol. s r. o. Bratislava	2018	2017
Transakcie s materským podnikom		
Dodanie projektovej dokumentácie	602 070	120 774
Transakcie s dcérskym podnikom		
Poskytnutie pôžičky	158 567	317 134

Informácie o príjmoch a výhodách členov štatutárnych orgánov, dozorných orgánov a iných orgánov

Druh príjmu, výhody a	Hodnota príjmu, výhody súčasných členov orgánov b			Hodnota príjmu, výhody bývalých členov orgánov c		
	štatutárnych	dozorných	iných	štatutárnych	dozorných	iných
	Časť 1 – rok 2018			Časť 1 – rok 2018		
	Časť 2 – rok 2017			Časť 2 – rok 2017		
Peňažné príjmy		1 328		0	0	
		2 877		0	0	
Nepenažné príjmy						

Peňažné preddavky						
Nepeňažné preddavky						
Poskytnuté úvery						
Poskytnuté záruky						
Iné						

ČLÁNOK IX

Prehľad o pohybe vlastného imania
Informácie o pohybe vlastného imania v priebehu účtovného obdobia

Položka vlastného imania	Bežné účtovné obdobie (2018)				
	Stav na začiatku účtovného obdobia	Prírastky	Úbytky	Presuny	Stav na konci účtovného obdobia
a	b	c	d	e	f
Základné imanie	3 718 400				3 718 400
Vlastné akcie a vlastné obchodné podiely					
Zmena základného imania					
Pohľadávky za upísané vlastné imanie					
Emisné ážio	169 474				169 474
Ostatné kapitálové fondy	5 074 271				5 074 271
Zákonný rezervný fond a nedeliteľný fond	1 294 487				1 294 487
Štatútáme fondy a ostatné fondy					
Oceňovacie rozdiely z precenenia majetku a záväzkov	288 461	123 026			411 487
Oceňovacie rozdiely z kapitálových účastín		109 733			109 733
Oceňovacie rozdiely z precenenia pri	1 919 916				1 919 916

zlúčení, splynutí a rozdelení					
Nerozdelený zisk minulých rokov	11 643 999		2 175 476		9 468 523
Neuhrazená strata minulých rokov					
Výsledok hospodárenia bežného účtovného obdobia	5 492 042	6 043 381	5 492 042		6 043 381
Vyplatené dividendy	1 500 000	6 004 091	2 504 091		5 000 000
Ostatné položky vlastného imania					
Účet 491 - Vlastné imanie fyzickej osoby - podnikateľa					

Informácie o pohybe vlastného imania v priebehu bezprostredne predchádzajúceho účtovného obdobia

Položka vlastného imania	Bezprostredne predchádzajúce účtovné obdobie (2017)				
	Stav na začiatku účtovného obdobia	Prírastky	Úbytky	Presuny	Stav na konci účtovného obdobia
a	b	c	d	e	f
Základné imanie	3 718 400				3 718 400
Vlastné akcie a vlastné obchodné podiely					
Zmena základného imania					
Pohľadávky za upísané vlastné imanie					
Emisné ážio	169 474				169 474
Ostatné kapitálové fondy	5 074 271				5 074 271
Zákonný rezervný fond a nedeliteľný fond	1 294 487				1 294 487
Štatutárne fondy a ostatné fondy					
Oceňovacie rozdiely z precenenia majetku a záväzkov	-12 833	301 294			288 461
Oceňovacie rozdiely z kapitálových účastí					
Oceňovacie rozdiely z precenenia pri zlúčení, splynutí a rozdelení	1 919 916				1 919 916

Nerozdelený zisk minulých rokov	9 335 077	5 417 382	3 108 460		11 643 999
Neuhradená strata minulých rokov					
Výsledok hospodárenia bežného účtovného obdobia	5 417 382	5 492 042	5 417 382		5 492 042
Vyplatené dividendy	2 000 000	6 500 000	7 000 000		1 500 000
Ostatné položky vlastného imania					
Účet 491 - Vlastné imanie fyzickej osoby - podnikateľa					

Základné imanie Spoločnosti vo výške 3 718 400 EUR (k 31. decembru 2018: 3 718 400 EUR) tvorí:

- 1 120 kusov kmeňových akcií s menovitou hodnotou 3 320 EUR, akcia znie na meno a má podobu listinného cenného papiera (k 31. decembru 2018: 1 120 kusov kmeňových akcií s menovitou hodnotou 3 320 EUR)

Všetky akcie boli riadne splatené.

Informácie o rozdelení účtovného zisku

Názov položky	2018
Účtovný zisk	6 043 381
Rozdelenie účtovného zisku	2018
Prídel do zákonného rezervného fondu	
Prídel do štatutárnych a ostatných fondov	
Prídel do sociálneho fondu	
Prídel na zvýšenie základného imania	
Úhrada straty minulých období	
Prevod do nerozdeleného zisku minulých rokov	6 043 381
Rozdelenie podielu na zisku spoločníkom, členom	
Iné	
Spolu	6 043 381

O rozdelení výsledku hospodárenia za účtovné obdobie 2018 vo výške 6 043 381 EUR rozhodne valné zhromaždenie.

Návrh štatutárneho orgánu valnému zhromaždeniu je takýto:

- prevod na nerozdelený zisk minulých rokov 6 043 381 EUR

Povinný prídel do zákonného rezervného fondu nie je potrebný, pretože zákonný rezervný fond už dosiahol svoju maximálnu hranicu stanovenú v právnych predpisoch a v spoločenskej zmluve.

ČLÁNOK X

Prehľad peňažných tokov

Označenie položky	Obsah položky	2018	2017
	Peňažné toky z prevádzkovej činnosti		
Z/S	Výsledok hospodárenia z bežnej činnosti pred zdanením daňou z príjmov (+/-)	7 872 093	7 226 596
A. 1.	Nepeňažné operácie ovplyvňujúce výsledok hospodárenia z bežnej činnosti pred zdanením daňou z príjmov (súčet A. 1. 1. až A. 1. 13.) (+/-)	-247 106	2 065 541
A. 1. 1.	Odpisy dlhodobého nehmotného majetku a dlhodobého hmotného majetku (+)	2 081 248	1 879 039
A. 1. 2.	Zostatková hodnota dlhodobého nehmotného majetku a dlhodobého hmotného majetku účtovaná pri vyradení tohto majetku do nákladov na bežnú činnosť, s výnimkou jeho predaja (+)		
A. 1. 3.	Odpis opravnej položky k nadobudnutému majetku (+/-)		
A. 1. 4.	Zmena stavu dlhodobých rezerv (+/-)	-76 113	-6 882
A. 1. 5.	Zmena stavu opravných položiek (+/-)	90 436	-108 894
A. 1. 6.	Zmena stavu položiek časového rozlíšenia nákladov a výnosov (+/-)	-18 689	-236 881
A. 1. 7.	Dividendy a iné podiely na zisku účtované do výnosov (-)		
A. 1. 8.	Úroky účtované do nákladov (+)	45 087	39 518
A. 1. 9.	Úroky účtované do výnosov (-)	702	-1 131
A.1. 10.	Kurzový zisk vyčíslený k peňažným prostriedkom a peňažným ekvivalentom ku dňu, ku ktorému sa zostavuje účtovná závierka (-)		-21
A. 1. 11.	Kurzová strata vyčíslená k peňažným prostriedkom a peňažným ekvivalentom ku dňu, ku ktorému sa zostavuje účtovná závierka (+)		
A. 1. 12.	Výsledok z predaja dlhodobého majetku, s výnimkou majetku, ktorý sa považuje za peňažný ekvivalent (+/-)	-35 152	-20 913
A. 1. 13.	Ostatné položky nepeňažného charakteru, ktoré ovplyvňujú výsledok hospodárenia z bežnej činnosti, s výnimkou tých, ktoré sa uvádzajú osobitne v iných častiach prehľadu peňažných tokov (+/-)	-2 334 625	521 706
A. 2.	Vplyv zmien stavu pracovného kapitálu, ktorým	-1 359 730	2 707 685

Označenie položky	Obsah položky	2018	2017
	<i>sa účely tohto opatrenia rozumie rozdiel medzi obežným majetkom a krátkodobými záväzkami s výnimkou položiek obežného majetku, ktoré sú súčasťou peňažných prostriedkov a peňažných ekvivalentov, na výsledok hospodárenia z bežnej činnosti (súčet A. 2. 1. až A. 2. 4.)</i>		
A. 2. 1.	Zmena stavu pohľadávok z prevádzkovej činnosti (-/+)	-352 685	1 655 233
A. 2. 2.	Zmena stavu záväzkov z prevádzkovej činnosti (+/-)	827 575	2 050 945
A. 2. 3.	Zmena stavu zásob (-/+)	-1 834 620	-998 493
A. 2. 4.	Zmena stavu krátkodobého finančného majetku, s výnimkou majetku, ktorý je súčasťou peňažných prostriedkov a peňažných ekvivalentov (-/+)		
	<i>Peňažné toky z prevádzkovej činnosti s výnimkou príjmov a výdavkov, ktoré sa uvádzajú osobitne v iných častiach prehľadu peňažných tokov (+/-), (súčet Z/S + A.1. + A. 2.)</i>	6 265 258	11 999 822
A. 3.	Prijaté úroky, s výnimkou tých, ktoré sa začleňujú do investičných činností (+)		63
A. 4.	Výdavky na zaplatené úroky, s výnimkou tých, ktoré sa začleňujú do finančných činností (-)	-18 775	-1 925
A. 5.	Príjmy z dividend a iných podielov na zisku, s výnimkou tých, ktoré sa začleňujú do investičných činností (+)		
A. 6.	Výdavky na vyplatené dividendy a iné podiely na zisku, s výnimkou tých, ktoré sa začleňujú do finančných činností (-)		
	<i>Peňažné toky z prevádzkovej činnosti (+/-), (súčet Z/S + A1. až A. 6.)</i>	6 246 483	11 997 960
A. 7.	Výdavky na daň z príjmov účtovnej jednotky, s výnimkou tých, ktoré sa začleňujú do investičných činností alebo finančných činností (-/+)	-1 701 824	-1 667 525
A. 8.	Príjmy mimoriadneho charakteru vzťahujúce sa na prevádzkovú činnosť (+)		
A. 9.	Výdavky mimoriadneho charakteru vzťahujúce sa na prevádzkovú činnosť (-)		
A.	<i>Čisté peňažné toky z prevádzkovej činnosti (+/-), (súčet Z/S + A.1. až A. 9.)</i>	4 544 659	10 330 435
	Peňažné toky z investičnej činnosti		
B. 1.	Výdavky na obstaranie dlhodobého nehmotného majetku (-)	-1 749 336	-15 026
B. 2.	Výdavky na obstaranie dlhodobého hmotného majetku (-)		-2 442 615



Označenie položky	Obsah položky	2018	2017
B. 3.	Výdavky na obstaranie dlhodobých cenných papierov a podielov v iných účtovných jednotkách, s výnimkou cenných papierov, ktoré sa považujú za peňažné ekvivalenty a cenných papierov určených na predaj alebo na obchodovanie (-)		-127 866
B. 4.	Príjmy z predaja dlhodobého nehmotného majetku (+)		
B. 5.	Príjmy z predaja dlhodobého hmotného majetku (+)	75 237	165 350
B. 6.	Príjmy z predaja dlhodobých cenných papierov a podielov v iných účtovných jednotkách, s výnimkou cenných papierov, ktoré sa považujú za peňažné ekvivalenty a cenných papierov určených na predaj alebo na obchodovanie (+)		
B. 7.	Výdavky na dlhodobé pôžičky poskytnuté účtovnou jednotkou inej účtovnej jednotke, ktorá je súčasťou konsolidovaného celku (-)		
B. 8.	Príjmy zo splácania dlhodobých pôžičiek poskytnutých účtovnou jednotkou inej účtovnej jednotke, ktorá je súčasťou konsolidovaného celku (+)		
B. 9.	Výdavky na dlhodobé pôžičky poskytnuté účtovnou jednotkou tretím osobám s výnimkou dlhodobých pôžičiek poskytnutých účtovnej jednotke, ktorá je súčasťou konsolidovaného celku (-)	-22 291	-16 387
B. 10.	Príjmy zo splácania pôžičiek poskytnutých účtovnou jednotkou tretím osobám, s výnimkou pôžičiek poskytnutých účtovnej jednotke, ktorá je súčasťou konsolidovaného celku (+)	21 290	22 183
B. 11.	Príjmy z prenájmu súboru hnuťelného majetku a nehnuteľného majetku používaného a odpisovaného nájomcom (+)		
B. 12.	Prijaté úroky, s výnimkou tých, ktoré sa začleňujú do prevádzkových činností (+)	702	1 068
B. 13.	Príjmy z dividend a iných podielov na zisku, s výnimkou tých, ktoré sa začleňujú do prevádzkových činností (+)		
B. 14.	Príjmy súvisiace s derivátmi s výnimkou, ak sú určené na predaj alebo na obchodovanie, alebo ak sa tieto výdavky považujú za peňažné toky z finančnej činnosti (+)		
B. 15.	Výdavky na daň z príjmov účtovnej jednotky, ak je ju možné začleniť do investičných činností (-)		
B. 16.	Príjmy mimoriadneho charakteru vzťahujúce sa na investičnú činnosť (+)		

Označenie položky	Obsah položky	2018	2017
B. 17.	Výdavky mimoriadneho charakteru vzťahujúce sa na investičnú činnosť (-)		
B. 18.	Ostatné príjmy vzťahujúce sa na investičnú činnosť (+)		
B.19.	Ostatné výdavky vzťahujúce sa na investičnú činnosť (-)		
B.	<i>Čisté peňažné toky z investičnej činnosti (súčet B. 1. až B. 19.)</i>	-1 674 398	-2 413 293
	Peňažné toky z finančnej činnosti		
C. 1.	<i>Peňažné toky vo vlastnom imaní (súčet C. 1. 1. až C. 1. 8.)</i>		
C. 1. 1.	Príjmy z upísaných akcií a obchodných podielov (+)		
C. 1.2.	Príjmy z ďalších vkladov do vlastného imania spoločníkmi alebo fyzickou osobou, ktorá je účtovnou jednotkou (+)		
C. 1. 3.	Prijaté peňažné dary (+)		
C. 1. 4.	Príjmy z úhrady straty spoločníkmi (+)		
C. 1. 5.	Výdavky na obstaranie alebo spätné odkúpenie vlastných akcií a vlastných obchodných podielov (-)		
C. 1. 6.	Výdavky spojené so znížením fondov vytvorených účtovnou jednotkou (-)		
C. 1. 7.	Výdavky na vyplatenie podielu na vlastnom imaní spoločníkmi účtovnej jednotky a fyzickou osobou, ktorá je účtovnou jednotkou (-)		
C.1. 8.	Výdavky z iných dôvodov, ktoré súvisia so znížením vlastného imania (-)		
C. 2.	<i>Peňažné toky vznikajúce z dlhodobých záväzkov a krátkodobých záväzkov z finančnej činnosti (súčet C. 2. 1. až C. 2. 10.)</i>	283 324	-677 318
C. 2. 1.	Príjmy z emisie dlhových cenných papierov (+)		
C. 2. 2.	Výdavky na úhradu záväzkov z dlhových CP (-)		
C. 2. 3.	Príjmy z úverov, ktoré účtovnej jednotke poskytla banka alebo pobočka zahraničnej banky, s výnimkou úverov, ktoré boli poskytnuté na zabezpečenie hlavného predmetu činnosti (+)	1 331 342	206 553
C. 2. 4.	Výdavky na splácanie úverov, ktoré účtovnej jednotke poskytla banka alebo pobočka zahraničnej banky, s výnimkou úverov, ktoré boli poskytnuté na zabezpečenie hlavného predmetu činnosti (-)	-833 649	-593 679
C. 2. 5.	Príjmy z prijatých pôžičiek (+)		
C. 2. 6.	Výdavky na splácanie pôžičiek (-)		
C. 2. 7.	Výdavky na úhradu záväzkov z používania majetku, ktorý je predmetom zmluvy o kúpe prenajatej veci (-)		

Označenie položky	Obsah položky	2018	2017
C. 2. 8.	Výdavky na úhradu záväzkov z prenájmu súboru hnutelného majetku a nehnuteľného majetku používaného (-)	-214 369	-290 192
C. 2. 9.	Príjmy z ostatných dlhodobých záväzkov a krátkodobých záväzkov vyplývajúcich z finančnej činnosti účtovnej jednotky, s výnimkou tých, ktoré sa uvádzajú osobitne v inej časti prehľadu peňažných tokov (+)		
C. 2. 10.	Výdavky na splácanie ostatných dlhodobých záväzkov a krátkodobých záväzkov vyplývajúcich z finančnej činnosti účtovnej jednotky, s výnimkou tých, ktoré sa uvádzajú osobitne v inej časti prehľadu peňažných tokov (-)		
C. 3.	Výdavky na zaplatené úroky, s výnimkou tých, ktoré sa začleňujú do prevádzkových činností (-)	-26 312	-37 593
C. 4.	Výdavky na vyplatené dividendy a iné podiely na zisku, s výnimkou tých, ktoré sa začleňujú do prevádzkových činností (-)	-3 175 069	-7 612 060
C. 5.	Výdavky súvisiace s derivátmi, s výnimkou, ak sú určené na predaj alebo na obchodovanie, alebo ak sa považujú za peňažné toky z investičnej činnosti (-)		
C. 6.	Príjmy súvisiace s derivátmi, s výnimkou, ak sú určené na predaj alebo na obchodovanie, alebo ak sa považujú za peňažné toky z investičnej činnosti (+)		
C. 7.	Výdavky na daň z príjmov účtovnej jednotky, ak ich možno začleniť do finančných činností (-)		
C. 8.	Príjmy mimoriadneho charakteru vzťahujúce sa na finančnú činnosť (+)		
C. 9.	Výdavky mimoriadneho charakteru vzťahujúce sa na finančnú činnosť (-)		
C.	Čisté peňažné toky z finančnej činnosti (súčet C. 1. až C. 9.)	-2 918 057	-8 326 971
D.	Čisté zvýšenie alebo čisté zníženie peňažných prostriedkov (+/-) súčet A + B + C)	-47 796	- 409 829
E.	Stav peňažných prostriedkov a peňažných ekvivalentov na začiatku účtovného obdobia (+/-)	1 193 263	1 603 072
F.	Stav peňažných prostriedkov a peňažných ekvivalentov na konci účtovného obdobia pred zohľadnením kurzových rozdielov vyčíslených ku dňu, ku ktorému sa zostavuje účtovná závierka (+/-)	1 145 467	1 193 243
G.	Kurzové rozdiely vyčíslené k peňažným prostriedkom a peňažným ekvivalentom ku dňu, ku ktorému sa zostavuje účtovná závierka (+/-)	20	20

Označenie položky	Obsah položky	2018	2017
H.	Zostatok peňažných prostriedkov a peňažných ekvivalentov na konci účtovného obdobia, upravený o kurzové rozdiely vyčíslené ku dňu, ku ktorému sa zostavuje účtovná závierka (+/-)	1 145 487	1 193 263

Tržby za vlastní výrobky a tovar 2018

Štát	VÝROBKY						SLUŽBY			TOVAR			ZÁKAZKOVÁ VÝROBA			Spolu tržby z prodávaj vlastních výrobků a služeb		
	části zemních strojov		nádře, kotly, výmenníky		ostatné výrobky		2018	2017	2018	2017	2018	2017	2018	2017	2018	2017	2018	2017
	2018	2017	2018	2017	2018	2017												
Slovenská republika	139 431	420	3 451 666	3 668 040	177 104	130 154	16 920 218	18 490 375	1 860	340	176 936	12 769 691	14 309 215	33 458 442	36 765 139			
Belgicko					33 400			1 860					2 313 000	33 400	2 314 650			
Česká republika			648 810			169 611	2 478 668	555				15 768	339 691	3 143 434	510 057			
Čína						59 000								0	59 000			
Dánsko					1 997 363	1 963 027	438							1 997 799	1 983 027			
Francúzsko			18 417	68 103	7 320									25 737	68 103			
Holandsko			3 124 636	2 001 609			5 770							3 130 406	2 004 997			
Maďarsko	19 916	7 822	-64 000	3 152 335	810	365 028	91 360	397 351				9 662 020	11 225 062	9 730 106	15 147 617			
Nemecko	11 369 536	8 054 918	780 344	424 698	172 660	17 646	49 691	56 220						12 362 231	8 553 662			
Nórsko					11 010									11 010	0			
Polsko														2 329 991	0			
Rakúsko				35 000		5 760		2 408				400 500	195 236	400 500	238 424			
Veľká Británie														0	0			
	11 518 883	8 063 159	7 959 664	9 340 184	2 399 667	2 730 245	19 546 331	18 948 566	340	176 936	25 197 969	28 385 612	66 623 055	67 644 696	0			

ADT spol. s r. o.

Poradenská audítorská spoločnosť

Rybničná č. 40,831 06 Bratislava

OR Okr. súdu Bratislava I.

Oddiel Sro, vložka č. 1563/B

č. licencie SKAu 000 012

SPRÁVA NEZÁVISLÉHO AUDÍTORA

Akcionárom, dozornej rade a predstavenstvu spoločnosti

SAM - SHIPBUILDING AND MACHINERY a. s.

o audite účtovnej závierky za rok 2018

V Bratislave 07.03.2019

**Správa nezávislého audítora akcionárom, dozornej rade a predstavenstvu spoločnosti
o audite účtovnej závierky SAM - SHIPBUILDING AND MACHINERY a. s.,
za rok 2018**

Overovaná spoločnosť:

SAM - SHIPBUILDING AND MACHINERY a. s.

Vlčie Hrdlo 5985

820 03 Bratislava

IČO : 36 246 093

Registovaná na Okresnom súde Bratislava I

Oddiel: Sa Vložka č. 5429/B

Správa z auditu účtovnej závierky

Názor

Uskutočnili sme audit účtovnej závierky spoločnosti SAM – SHIPBUILDING AND MASCHINERY a. s. („Spoločnosť“), ktorá obsahuje súvahu k 31. decembru 2018, výkaz ziskov a strát za rok končiaci sa k uvedenému dátumu, a poznámky, ktoré obsahujú súhrn významných účtovných zásad a účtovných metód.

Podľa nášho názoru priložená účtovná závierka poskytuje pravdivý a verný obraz finančnej situácie Spoločnosti k 31. decembru 2018 a výsledky jej hospodárenia za rok, ktorý sa skončil k uvedenému dátumu, podľa zákona č. 431/2002 Z. z. o účtovníctve v znení neskorších predpisov (ďalej len „zákon o účtovníctve“).

Základ pre názor

Audit sme vykonali podľa medzinárodných audítorských štandardov (International Standards on Auditing, ISA). Naša zodpovednosť podľa týchto štandardov je uvedená v odseku Zodpovednosť audítora za audit účtovnej závierky. Od Spoločnosti sme nezávislí podľa ustanovení zákona č. 423/2015 o štatutárnom audite a o zmene a doplnení zákona č. 431/2002 Z. z. o účtovníctve v znení neskorších predpisov (ďalej len „zákon o štatutárnom audite“) týkajúcich sa etiky, vrátane Etického kódexu audítora, relevantných pre náš audit účtovnej závierky a splnili sme aj ostatné požiadavky týchto ustanovení týkajúcich sa etiky. Sme presvedčení, že audítorské dôkazy, ktoré sme získali, poskytujú dostatočný a vhodný základ pre náš názor.

Zodpovednosť štatutárneho orgánu za účtovnú závierku

Štatutárny orgán je zodpovedný za zostavenie tejto účtovnej závierky tak, aby poskytovala pravdivý a verný obraz podľa zákona o účtovníctve a za tie interné kontroly, ktoré považuje za potrebné na zostavenie účtovnej závierky, ktorá neobsahuje významné nesprávnosti, či už v dôsledku podvodu alebo chyby.

Pri zostavovaní účtovnej závierky je štatutárny orgán zodpovedný za zhodnotenie schopnosti Spoločnosti nepretržite pokračovať vo svojej činnosti, za opísanie skutočností týkajúcich sa nepretržitého pokračovania v činnosti, ak je to potrebné, a za použitie predpokladu nepretržitého pokračovania v činnosti v účtovníctve, ibaže by mal v úmysle Spoločnosť zlikvidovať alebo ukončiť jej činnosť, alebo by nemal inú realistickú možnosť než tak urobiť.

Zodpovednosť audítora za audit účtovnej zavierky

Našou zodpovednosťou je získať primerané uistenie, či účtovná zavierka ako celok neobsahuje významné nesprávnosti, či už v dôsledku podvodu alebo chyby, a vydať správu audítora, vrátane názoru. Primerané uistenie je uistenie vysokého stupňa, ale nie je zárukou toho, že audit vykonaný podľa medzinárodných audítorských štandardov vždy odhalí významné nesprávnosti, ak také existujú. Nesprávnosti môžu vzniknúť v dôsledku podvodu alebo chyby a za významné sa považujú vtedy, ak by sa dalo odôvodnene očakávať, že jednotlivito alebo v súhrne by mohli ovplyvniť ekonomické rozhodnutia používateľov, uskutočnené na základe tejto účtovnej zavierky.

V rámci auditu uskutočneného podľa medzinárodných audítorských štandardov, počas celého auditu uplatňujeme odborný úsudok a zachovávame profesionálny skepticizmus. Okrem toho:

- Identifikujeme a posudzujeme riziká významnej nesprávnosti účtovnej zavierky, či už v dôsledku podvodu alebo chyby, navrhujeme a uskutočňujeme audítorské postupy reagujúce na tieto riziká a získavame audítorské dôkazy, ktoré sú dostatočné a vhodné na poskytnutie základu pre náš názor. Riziko neodhalenia významnej nesprávnosti v dôsledku podvodu je vyššie ako toto riziko v dôsledku chyby, pretože podvod môže zahŕňať tajnú dohodu, falšovanie, úmyselné vynechanie, nepravdivé vyhlásenie alebo obídenie internej kontroly.
- Oboznamujeme sa s internými kontrolami relevantnými pre audit, aby sme mohli navrhnúť audítorské postupy vhodné za daných okolností, ale nie za účelom vyjadrenia názoru na efektívnosť interných kontrol Spoločnosti.
- Hodnotíme vhodnosť použitých účtovných zásad a účtovných metód a primeranosť účtovných odhadov a uvedenie s nimi súvisiacich informácií, uskutočnené štatutárnym orgánom.
- Robíme záver o tom, či štatutárny orgán vhodne v účtovníctve používa predpoklad nepretržitého pokračovania v činnosti a na základe získaných audítorských dôkazov záver o tom, či existuje významná neistota v súvislosti s udalosťami alebo okolnosťami, ktoré by mohli významne spochybníť schopnosť Spoločnosti nepretržite pokračovať v činnosti. Ak dospejeme k záveru, že významná neistota existuje, sme povinní upozorniť v našej správe audítora na súvisiace informácie uvedené v účtovnej zavierke alebo, ak sú tieto informácie nedostatočné, modifikovať náš názor. Naše závery vychádzajú z audítorských dôkazov získaných do dátumu vydania našej správy audítora. Budúce udalosti alebo okolnosti však môžu spôsobiť, že Spoločnosť prestane pokračovať v nepretržitej činnosti.
- Hodnotíme celkovú prezentáciu, štruktúru a obsah účtovnej zavierky vrátane informácií v nej uvedených, ako aj to, či účtovná zavierka zachytáva uskutočnené transakcie a udalosti spôsobom, ktorý vedie k ich vernému zobrazeniu.

Správa k ďalším požiadavkám zákonov a iných právnych predpisov

Správa k informáciám, ktoré sa uvádzajú vo výročnej správe

Štatutárny orgán je zodpovedný za informácie uvedené vo výročnej správe, zostavenej podľa požiadaviek zákona o účtovníctve. Náš vyššie uvedený názor na účtovnú zavierku sa nevzťahuje na iné informácie vo výročnej správe.

V súvislosti s auditom účtovnej zavierky je našou zodpovednosťou oboznámenie sa s informáciami uvedenými vo výročnej správe a posúdenie, či tieto informácie nie sú vo významnom nesúlade s auditovanou účtovnou zavierkou alebo našimi poznatkami, ktoré sme získali počas auditu účtovnej zavierky, alebo sa inak zdajú byť významne nesprávne.

Posúdili sme, či výročná správa Spoločnosti obsahuje informácie, ktorých uvedenie vyžaduje zákon o účtovníctve.

Na základe prác vykonaných počas auditu účtovnej závierky, podľa nášho názoru:

- informácie uvedené vo výročnej správe zostavenej za rok 2018 sú v súlade s účtovnou závierkou za daný rok,
- výročná správa obsahuje informácie podľa zákona o účtovníctve.

Okrem toho, na základe našich poznatkov o účtovnej jednotke a situácii v nej, ktoré sme získali počas auditu účtovnej závierky, sme povinní uviesť, či sme zistili významné nesprávnosti vo výročnej správe, ktorú sme obdržali pred dátumom vydania tejto správy audítora. V tejto súvislosti neexistujú zistenia, ktoré by sme mali uviesť.

V Bratislave 07. marca 2019

ADT spol. s r. o.
Rybničná č. 40,
831 06 Bratislava
OR OS Bratislava I, odd. Sro, vložka č. 1563/B
Licencia SKAu 000 012

Zodpovedný audítor : Ing. Milan Motola
Licencia SKAU č. : 000 101

