

**SAM – SHIPBUILDING AND MACHINERY a.s.,  
Vičie hrdlo 5985, 820 03 Bratislava**

**Výročná správa Predstavenstva  
akciovej spoločnosti  
SAM – SHIPBUILDING AND MACHINERY a.s.,  
za rok 2017**

**Bratislava, marec 2018**



# Výročná správa Predstavenstva akciovej spoločnosti SAM – SHIPBUILDING AND MACHINERY a.s., za rok 2017

## 1. Orgány spoločnosti

Spoločnosť bola založená bez výzvy na upisovanie akcií zakladateľskou listinou, spísanou vo forme notárskej zápisnice dňa 25.10.2001. Spoločnosť bola zapísaná do Obchodného registra Okresného súdu Trnava dňom vzniku 7.11.2001 za účelom prenájmu strojov, prístrojov a zariadení, kúpou tovaru za účelom jeho ďalšieho predaja. Predmet činnosti spoločnosť rozširovala v nasledujúcich obdobiach v zmysle svojich aktuálnych aktivít. Spoločnosť má základné imanie vo výške 3 718 400,- Eur vo forme 1 120 kusov listinných akcií na meno v menovitej hodnote 3 320,- Eur.

Akcionármi spoločnosti k 31. 12. 2017 boli:

KOSMILO INVESTMENTS LIMITED s podielom na základnom imaní 88,04 %  
Ing. Jozef Magyarics s podielom na základnom imaní 11,96 %

V roku 2017 nastali zmeny v riadiacich orgánoch akciovej spoločnosti.

### a) Predstavenstvo:

4-členné predstavenstvo v zložení:

predseda:	Ing. Jozef Magyarics	
1. podpredseda:	Ing. Ingrid Szabóová	(do 30.4.2017)
2. podpredseda:	Bc. Ladislav Molnár	(do 30.4.2017)
podpredseda:	Bc. Ladislav Molnár	(od 1.5.2017)
členovia:	Ing. Jaroslav Papp	(do 30.4.2017)
	Ing. Tomáš Palacka	
	Mgr. Vladimíra Ollé	(do 30.4.2017)
	JUDr. Nora Félová	(od 1.5.2017)


### b) Dozorná rada:

4-členná dozorná rada:

predseda:	Ing. László Gyurovszky	
členovia:	Ing. Jaroslav Papp	(od 1.5.2017)
	Ing. Jaroslav Krásny	
	Mgr. Vladimíra Ollé	(od 1.5.2017)

## 2. Činnosť predstavenstva

V roku 2017 spoločnosť vykonávala podnikateľskú činnosť v zmysle predmetu jej podnikania. Predstavenstvo v roku 2017 zasadalo 12-krát. Predstavenstvo podľa potreby riešilo aktuálne problémy spoločnosti. K 31.12.2017 zamestnávala spoločnosť 496 zamestnancov v riadnom pracovnom pomere a 518 externých pracovníkov.



### **3. Vyhodnotenie plnenia uznesení valných zhromaždení v roku 2017**

V roku 2017 sa konalo riadne valné zhromaždenie dňa 25.4.2017 a štyri mimoriadne valné zhromaždenia v dňoch 26.4.2017, 03.11.2017 a 13.11.2017.

Riadne valné zhromaždenie dňa 25.4.2017 schválilo riadnu individuálnu účtovnú závierku za rok 2016, rozhodlo o vysporiadaní hospodárskeho výsledku za rok 2016, schválilo Výročnú správu predstavenstva za rok 2016, zobralo na vedomie záverečný výrok audítora k riadnej individuálnej účtovnej závierke za rok 2016 a správu nezávislého audítora o overení Výročnej správy predstavenstva s podnikateľským zámerom za rok 2016, ako aj zobralo na vedomie Správu dozornej rady spoločnosti k riadnej individuálnej účtovnej závierke za rok 2016. Zároveň RVZ schválilo audítora na vykonanie auditu riadnej individuálnej účtovnej závierky a na overenie súladu výročnej správy s účtovnou závierkou za rok 2017. Orgány RVZ neuložili predstavenstvu žiadne právne úkony súvisiace s prijatými uzneseniami.

Mimoriadne valné zhromaždenie dňa 26.4.2017 o 10,00 hod. prijalo rozhodnutie o zmene v zložení predstavenstva a dozornej rady.

Mimoriadne valné zhromaždenie dňa 26.4.2017 o 11,00 hod. prijalo rozhodnutie o vyplatení tantiém.

Mimoriadne valné zhromaždenie dňa 03.11.2017 prijalo rozhodnutie o schválení nadobudnutia 100 % obchodného podielu spoločnosti INTECH, spol. s r.o. a rozhodnutie o odvolaní člena dozornej rady.

Mimoriadne valné zhromaždenie dňa 13.11.2017 prijalo rozhodnutie o schválení návrhu na rozdelenie zisku.

### **4. Zhodnotenie podnikateľskej činnosti v roku 2017 v oblasti obchodu a financovania**

Podnikateľská činnosť spoločnosti bola v roku 2017 ovplyvnená opatreniami, ktoré zapracovala spoločnosť do plánov na rok 2017. Medzi hlavné opatrenia patrili:

- dôrazné sledovanie jednotlivých nákladov a ich operatívne riadenie,
- prispôsobenie výrobných kapacít potrebám spoločnosti,
- aktívna politika pri nakupovaní vstupov,
- dôrazné riadenie prevádzkového kapitálu, najmä položiek zásob a pohľadávok.

V nadväznosti na vyššie uvedené sa v obchodnej činnosti spoločnosť v roku 2017 zamerala hlavne na udržanie obchodných aktivít so súčasnými stabilnými, ekonomicky silnými partnermi, z ktorých najvýznamnejší sú – Slovnaft a.s., Bratislava, Slovnaft Montáže a Opravy a.s., Bratislava, Stercorat Hungary Kft. Leopoldov, IHS Straubing Nemecko (zastupuje spoločnosť SENNEBOGEN ), Metso Denmark A/S Dánsko, GEA Food Solutions Bakel B.v. Holandsko, MOL Magyar Olaj- és Gázipari Mađarsko, APS S.p.A. Mađarsko, HERBOSCH-KIERE NV Belgicko, GANZ DANUBIUS HUTI Kft. Mađarsko.

Z celkových tržieb vo výške 67 644 696 Eur predstavuje podiel uvedených spoločností 59 105 648 Eur, t.j. 87,38 %.



## Zhodnotenie podnikateľskej činnosti za rok 2017 a výhľad podnikateľského zámeru na rok 2018

### Projektový manažment Bratislava

V roku 2017 sa naša spoločnosť sústreďovala hlavne na prípravu a realizáciu projektu „Alternatívne spracovanie kyslých čpavkových plynov technológiou SWAATS“ pre spoločnosť Stercorat Hungary Kft., ktorej realizácia bola náročná z technického a časového hľadiska. Predmetom projektu bola komplexná výstavba nového závodu s napojením na existujúci potrubný systém. Účelom výroby je alternatívne spracovanie kyslého čpavkového plynu na tiosíran amónny (ATS) -  $(\text{NH}_4)_2\text{S}_2\text{O}_3$  komerčnej kvality, ktorý je používaný ako žiadané hnojivo v poľnohospodárstve, pričom sa emisie  $\text{SO}_2$  z existujúcej výroby znížia o 195 ton ročne. Kyslý čpavkový plyn je produktom výroby jednotky Stripovanie kyslých vôd. Tieto plyny sa doteraz spracúvali na jednotke výroba síry na elementárnu síru. Realizáciou projektu SWAATS sa dosiahne aj odľahčenie spracovateľskej kapacity VJ Výroba síry s pozitívnymi dôsledkami na jej prevádzku.

Veľké úsilie v roku 2017 bolo vynaložené na výkon bežnej údržby a generálnych revízií na prevádzkach pre spoločnosť SLOVNAFT a.s. a tak i pre spoločnosť MOL Plc. v Maďarsku. V roku 2018 plánujeme rozširovať a prehĺbovať tieto aktivity s cieľom zabezpečiť údržbárske činnosti a technickú podporu riadne a včas, s odbornou starostlivosťou a v požadovanej kvalite.

Pre spoločnosť MOL Plc. už od roku 2010 realizujeme projekty zamerané na rekonštrukciu veľkokapacitných nádrží. V roku 2017 boli realizované rekonštrukcie dvoch nádrží o objeme 20 000 m<sup>3</sup> č. 20001 a č. 20009 v Komárome. Zmeny spočívali hlavne vo vybudovaní 3. dna, či chladenia plášťa a strechy, výmene plošín a tesnenia na streche, výmene uzemnenia a ďalších prác.

V priebehu budúceho roka sa budeme sústreďovať na prípravu výstavby novej ropnej nádrže o objeme 90 000 m<sup>3</sup> pre spoločnosť SLOVNAFT a na finalizáciu investičných akcií ako „DGHT3 Amine Washing System“ pre spoločnosti patriace do skupiny MOL v Maďarsku.

Na udržanie si konkurencieschopnosti v zložitých trhových podmienkach sa naša spoločnosť bude aj v roku 2018 zameriavať na aktivity a projekty vedúce k neustálemu zdokonaľovaniu našich nástrojov a procesov, a tak pomáhať našim manažérom robiť správne rozhodnutia a implementovať projekty vedúce k zvyšovaniu kvality našich produktov a služieb.

### Opravy a montáže Bratislava

V segmente údržby vykonávanej výlučne v oblasti ťažkej chémie bol objem výkonov roku 2017 vysoký z dôvodu výkonu činností generálnych revízií na rafinérskych i petrochemických jednotkách. Pre rok 2018 má tento segment pred sebou perspektívu stabilizácie činností na rafinérskych i petrochemických jednotkách.



V roku 2017 naši pracovníci opätovne zrealizovali výkon generálnych revízií staníc v rafinérii Szászhalombatta. Pre rok 2018 má tento segment pred sebou perspektívu opakovania roku 2017 s možnosťou stabilizácie na trhu v Českej republike pripravovanou realizáciou generálnych revízií výrobných jednotiek na bloku 25 v rafinérii Kralupy nad Vltavou a zvýšenia výkonu na trhu v Maďarsku. V segmente čistiacich prác je pre rok 2018 cieľom zvýšiť podiel výkonu prác vlastnými kapacitami zabezpečením nákupu ďalšieho čistiaceho zariadenia a tým dosiahnutia vyššej ziskovosti v danom segmente.

V segmente údržby vykonávanej výlučne v oblasti ťažkej chémie bol objem výkonov v roku 2017, v ktorom prebiehali generálne revízie na rafinérskych i petrochemických jednotkách vysoký a perspektíva opakovania roku 2016 s možnosťou nárastu o 40% bola dodržaná. Dosiahnutá bola najmä vďaka strategickému partnerstvu v oblasti opravy regulačných armatúr, údržby a opravy merania a regulácie a údržby elektro prác. Pre rok 2018 má tento segment pred sebou perspektívu udržania objemu prác z roku 2017 napriek absencií rozsiahlych generálnych revízií na rafinérskych i petrochemických jednotkách. Prebiehať budú technické zarážky, na ktorých budú práce v oblasti opravy regulačných armatúr a vykonávanie investičných zákaziek v oblasti merania a regulácie a elektro prác.

### **Dielenská výroba Bratislava**

V priebehu roka 2017 evidujeme nárast dopytov pre exportnú dielenskú výrobu v našej strojárskych výroby u našich zákazníkov, najmä PVA, GEA, KELLER, MORAVIA SYSTEMS, Česká rafinárska a.s., NOV FRANCE, SLOVNAFT SMAO, v rámci výmeny poškodených aparátov ako aj nových investícií v rámci AVD6, Izomerizácia, Aromáty, HRP 7, LDPE 4. Pokračovali sme vo významných segmentoch pre chemický priemysel Borsodchem, Maďarsko, MOL Maďarsko, potravinársky segment GEA BAKEL Holandsko. Nadviazali sme na spoluprácu na dodávku tlakových zariadení pre KELLER a cisterny pre DUSLO Šaľa.

Pre rok 2018 spracovávame ponuky pre DUSLO Šaľa, PVA – vysokotlakové a vákuové kotle, NOV France – tlakové zariadenia, GEA Holandsko výmenníky, miešačky, SLOVNAFT SMAO – tlakové zariadenia, ENVIRAL – chladiče, tlakové nádoby, výmenníky a zásobníky, UNIPETROL výmenníky a tlakové nádoby, AIR LIQUIDE, tlakové nádoby, FMT Christof industries, CHEMKO Strážske, VESO a SEPAK tlakové nádoby a výmenníky.

V roku 2018 realizujeme zákazky:

Výmenníky a miešačky GEA BAKEL Holandsko, tlakové zariadenia pre SLOVNAFT SMAO, nádoby pre KELLER, PVA Tepla – kotle, SEPAK – ohrievač, VESO – tlakové nádoby, Unipetrol - vzduchové chladiče, zväzky a výmenníky, Air Liquide – tlakové nádoby.

### **Dielenská výroba Komárno**

V rámci dielenskej výroby v Komárne sme v roku 2017 pokračovali v dlhodobej spolupráci pri výrobe zväzencov s kľúčovými zákazníkmi Sennebogen, Terex-Fuchs a Metso. Títo zákazníci vygenerovali obrat vo výške cca 10 mil. EUR. Popri tejto sériovej výrobe sa uskutočnili aj menšie zákazky jednorázového charakteru, ktoré doplnili výrobný program dielenskej výroby. Počas roku 2017 sme marketingovou aktivitou na európskom trhu dostali viaceré nové dopyty, ktoré sa môžu objaviť v roku 2018 ako reálne výrobné zákazky, čím by sa podarilo rozšíriť portfólio zákazníkov o nové spoločnosti. Medzi tieto spoločnosti sa radia napríklad TML Technik z Nemecka, Ceptorn Cranes z Dánska či Woltman Piling & Drilling Rigs



B.V. z Holandska. V roku 2018 predpokladáme nárast obratu s cieľom dosiahnuť hranicu 12 mil. EUR.

### **Výroba lodí Komárno**

Výroba lodí v roku 2017 zahájila viaceré projekty, ktoré sa finalizáciou presunú do roku 2018. Medzi ukončené projekty zaraďujeme výrobu 2 výsypných člnov s nákladovým priestorom o objeme 600 m<sup>3</sup> pre spoločnosť Herbosch-Kiere odovzdaných v belgických Antverpách a výrobu 2 mostových konštrukcií pre spoločnosť Waagner Biro s umiestnením v Londýne. Medzi zahájené projekty patrí výroba ocelevej konštrukcie úložiska jadrového odpadu pre spoločnosť VÚJE, výroba reštauračnej lode Robinson do maďarskej Budapešti, výroba ocelevej konštrukcie pre most cez Dunaj spájajúci mestá Komárno - Komárom a výroba 2 nákladných člnov s umiestnením vo Veľkej Británii. V roku 2018 očakávame ukončenie rozpracovaných projektov a zahájenie nových, medzi ktoré potenciálne patrí výroba nákladných člnov do Francúzska, rekonštrukcie tankerov z jednoplášťových na dvojplášťové, výroba 8 pontónov do belgických Antverp, rekonštrukcia horných a dolných vrát v plavebných komorách na vodnom diele Gabčíkovo či výroba ocelevej konštrukcie pre most cez Dunaj v meste Linz. Predpokladaný obrat v roku 2018 pre lodnú výrobu je očakávaný na úrovni cca 8 mil. EUR.

### **WET - Water & Environmental Technology**

V roku 2017 boli zákazky prevádzky WET realizované formou inžiniersko - dodávateľského modelu t.j. pracovníci WET vypracovali návrh technických riešení, spracovali projekčnú dokumentáciu, koordinovali výrobu, nákup zariadení, ich montáž a spustenie do prevádzky. V roku 2017 prevádzka WET dokončila 2. etapu stavby pre spoločnosť Duslo Šafa, a.s. projekt „Rekonštrukcia a modernizácia CHUV III“ t.j. rekonštrukciu centrálnej chemickej úpravne, pričom technológia je uvedená v trvalej prevádzke a záručnej dobe. Taktiež sa ukončili individuálne skúšky technológie úpravy kondenzátov opäť pre spoločnosť Duslo, a.s. Šafa v rámci projektu výstavby nového čpavku a technológia je pripravená na uvedenie do skúšobnej a trvalej prevádzky začiatkom roku 2018. Nadálej sa dopracovávajú finálne požiadavky pre spoločnosť ENEL/Slovenské elektrárne, a.s. pre akciu - JOBM21 (technológia výroby chladiacej vody sekundárneho chladenia), t.j. ukončili sa práce na dodatku č. 6 a zároveň prebiehali individuálne časti technológie. V rámci Českej republiky sa ukončila realizácia prvého projektu pre spoločnosť Lovochemia, a.s. Lovosice – nový chladiaci okruh UGL, ktorý je uvedený v skúšobnej prevádzke. Pre spoločnosť Duslo Šafa, a.s. sa uskutočnila výstavba a spustenie do prevádzky nového chladiaceho okruhu v prevádzke Istrochem Bratislava. Pre spoločnosť Meroco, a.s. Leopoldov sa uskutočnila taktiež výstavba a spustenie do prevádzky nového chladiaceho okruhu. V druhej polovici roku 2017 sa podpísala zmluva so spoločnosťou Volkswagen Slovakia, a.s. na rekonštrukciu a intenzifikáciu centrálnej úpravne vody pre závod v Bratislave. Prevádzka WET začala ku koncu roku 2017 rokovania so spoločnosťou Enviral, a.s. Leopoldov ohľadom možnosti spracovania ponúk pre niektoré technologické celky v rámci novo plánovanej výroby 2Gbioethalu v Leopoldove. Dané ponuky sa budú spracovávať v prvej polovici roku 2018. So spoločnosťou MONDI SCP, a.s. Ružomberok sa naďalej priebežne rieši intenzifikácia technológie výroby demí vody, úpravne vody a ČOV v súvislosti s plánovaním rozšírením výroby. Ponuky na tieto časti sa budú aktualizovať v priebehu roku 2018. Prevádzka WET sa



v priebehu roku 2018 plánuje zúčastniť aj niektorých projektov v rámci spoločnosti Slovnaft, a.s., kde mala doteraz minimálne aktivity hlavne oblasti údržby a servisu technológie chladiacich okruhov. Obchodné aktivity v Českej republike sa priebežne rozvíjajú.

Spoločnosť dosiahla v roku 2017:

Výnosy v celkovej výške	69 185 042 Eur
Náklady v celkovej výške	61 958 446 Eur
Daň z príjmov	1 734 554 Eur
<b>Zisk po zdanení</b>	<b>5 492 042 Eur</b>

## 5. Vývoj činnosti spoločnosti a finančnej situácie v rokoch 2016 a 2015

### ROK 2016:

Podnikateľská činnosť spoločnosti bola v roku 2016 ovplyvnená opatreniami, ktoré zapracovala spoločnosť do plánov na rok 2016. Medzi hlavné opatrenia patrili:

- dôrazné sledovanie jednotlivých nákladov a ich operatívne riadenie,
- prispôbenie výrobných kapacít potrebám spoločnosti,
- aktívna politika pri nakupovaní vstupov,
- dôrazné riadenie prevádzkového kapitálu, najmä položiek zásob a pohľadávok.

V nadväznosti na vyššie uvedené sa v obchodnej činnosti spoločnosť v roku 2016 zamerala hlavne na udržanie obchodných aktivít so súčasnými stabilnými, ekonomicky silnými partnermi, z ktorých najvýznamnejší sú – Slovnaft a.s., Bratislava, Slovnaft Montáže a Opravy a.s., Bratislava, IHS Straubing Nemecko (zastupuje spoločnosť SENNEBOGEN ), Metso Denmark A/S Dánsko, GANZ DANUBIUS HUTI Kft. Maďarsko, TEREX Deutschland GmbH Nemecko, GEA Food Solutions Bakel B.v. Holandsko, AIR LIQUIDE GLOBAL E & C Francúzsko, Duslo, a.s. Šaľa, INTECH, spol. s r.o. Bratislava, MAKS-D, s.r.o. Nováky a ČESKÁ RAFINÉRSKÁ, a.s. Litvínov.

Z celkových tržieb vo výške 52 147 370 Eur predstavuje podiel uvedených spoločností 43 411 568 Eur, t.j. 83,25 %.

Spoločnosť dosiahla v roku 2016:

Výnosy v celkovej výške	53 780 147 Eur
Náklady v celkovej výške	46 906 564 Eur
Daň z príjmov	1 456 201 Eur
<b>Zisk po zdanení</b>	<b>5 417 382 Eur</b>

### ROK 2015:

Podnikateľská činnosť spoločnosti bola v roku 2015 ovplyvnená opatreniami, ktoré zapracovala spoločnosť do plánov na rok 2015. Medzi hlavné opatrenia patrili:



- dôrazné sledovanie jednotlivých nákladov a ich operatívne riadenie,
- prispôsobenie výrobných kapacít potrebám spoločnosti,
- aktívna politika pri nakupovaní vstupov,
- dôrazné riadenie prevádzkového kapitálu, najmä položiek zásob a pohľadávok.

V nadväznosti na vyššie uvedené sa v obchodnej činnosti spoločnosť v roku 2015 zamerala hlavne na udržanie obchodných aktivít so súčasnými stabilnými, ekonomicky silnými partnermi, z ktorých najvýznamnejší sú – Slovnaft a.s., Bratislava, Slovnaft Montáže a Opravy a.s., Bratislava, IHS Straubing Nemecko (zastupuje spoločnosť SENNEBOGEN ), Metso Denmark A/S Dánsko, GANZ DANUBIUS HUTI Kft. Maďarsko, TEREX Deutschland GmbH Nemecko, GEA Food Solutions Bakel B.v. Holandsko, AIR LIQUIDE GLOBAL E&C Francúzsko.

Z celkových tržieb vo výške 50 216 515 Eur predstavuje podiel uvedených spoločností 38 889 084 Eur, t.j. 77,44 %.

Spoločnosť dosiahla v roku 2015:

Výnosy v celkovej výške	50 510 010 Eur
Náklady v celkovej výške	44 527 383 Eur
Daň z príjmov	1 193 154 Eur
<b>Zisk po zdanení</b>	<b>4 789 473 Eur</b>





## Návrh na vysporiadanie hospodárskeho výsledku za rok 2017

Spoločnosť **SAM – SHIPBUILDING AND MACHINERY a.s.** vykázala v roku 2017 zisk pred zdanením vo výške 7 226 596,04 EUR.

Po zohľadnení pripočítateľných a odpočítateľných položiek v zmysle zákona 595/2003 Z.z. bol vykázaný:


- základ dane vo výške	8 464 827,45 EUR
- odpočet daňovej straty	360 902,01 EUR
- daňová povinnosť vo výške	1 701 824,34 EUR
- odložený daňový záväzok	32 626,53 EUR
- splatná daň z príjmov PO - úroky	103,27 EUR


**Vykázaný účtovný zisk po zdanení vo výške 5 492 041,90 EUR.**

Predstavenstvo akciovej spoločnosti **SAM – SHIPBUILDING AND MACHINERY a.s.** navrhuje Valnému zhromaždeniu vysporiadanie dosiahnutého zisku vo výške 5 492 041,90 EUR nasledovným spôsobom:

- preúčtovať na účet nerozdelený zisk minulých rokov 5 492 041,90 EUR

V Komárne, dňa 8. 3. 2018

  
\_\_\_\_\_  
Ing. Jozef Magyarics  
predseda predstavenstva

  
\_\_\_\_\_  
Bc. Ladislav Molnár  
podpredseda predstavenstva



# ÚČTOVNÁ ZÁVIERKA

podnikateľov v podvojnóm účtovníctve



zostavená k **3 1 . 1 2 . 2 0 1 7**

Číselné údaje sa zarovnávajú vpravo, ostatné údaje sa píšu zľava. Nevyplnené riadky sa ponechávajú prázdne.

Údaje sa vyplňajú paličkovým písmom (podľa tohto vzoru), písacím strojom alebo tlačiarňou, a to čiernou alebo tmavomodrou farbou.

Á Ā B Ć D Ę F G H Í J K L M N O P Q R Š T Ů V X Ý Ž 0 1 2 3 4 5 6 7 8 9

Daňové identifikačné číslo 2 0 2 0 1 9 8 5 7 6 iČO	Účtovná závierka <input checked="" type="checkbox"/> riadna	Účtovná jednotka malá	Mesiac Rok od 1 2 0 1 7
3 6 2 4 6 0 9 3 SK NACE	mimoriadna	<input checked="" type="checkbox"/> veľká	Za obdobie do 1 2 2 0 1 7
2 8 . 9 2 . 0	priebežná	(vyznačí sa x)	Bezprostredne predchádzajúce obdobie od 1 2 0 1 6 do 1 2 2 0 1 6

Priložené súčasti účtovnej závierky

Súvaha (Úč POD 1-01)  
(v celých eurách)

Výkaz ziskov a strát (Úč POD 2-01)  
(v celých eurách)

Poznámky (Úč POD 3-01)  
(v celých eurách alebo eurocentoch)

Obchodné meno (názov) účtovnej jednotky

**SAM-SHIPBUILDING AND MACHINERY, a . s .**

Sídlo účtovnej jednotky

Ulica

**VLCIE HRDLO**

Číslo

**5 9 8 5**

PSČ

Obec

**8 2 0 0 3 BRATISLAVA**

Označenie obchodného registra a číslo zápisu obchodnej spoločnosti

**Okresný súd Bratislava I, oddiel; Sa,  
vločka č. 5 4 2 9 / B**

Telefónne číslo

**2 / 2 0 9 6 9 5 0 5**

Faxové číslo

E-mailová adresa

Zostavená dňa:

**2 3 . 0 2 . 2 0 1 8**

Schválená dňa:

**. . 2 0**

Podpisový záznam štatutárneho orgánu účtovnej jednotky alebo člena štatutárneho orgánu účtovnej jednotky alebo podpisový záznam fyzickej osoby, ktorá je účtovnou jednotkou:

Záznamy daňového úradu

Miesto pre evidenčné číslo

Odtlačok prezentačnej pečiatky daňového úradu



Označenie a	STRANA AKTÍV b	Číslo riadku c	Bežné účtovné obdobie		Bezprostredne predchádzajúce účtovné obdobie
			1	2	
			Brutto - časť 1 Korekcia - časť 2	Netto	
	<b>SPOLU MAJETOK</b> r. 02 + r. 33 + r. 74	01	5 7 6 2 5 7 2 4	4 7 1 2 9 8 9 5	
			1 0 4 9 5 8 2 9		4 7 1 3 3 0 1 7
A.	<b>Neobežný majetok</b> r. 03 + r. 11 + r. 21	02	3 2 1 9 8 8 5 1	2 2 1 4 7 9 3 4	
			1 0 0 5 0 9 1 7		2 1 0 3 4 1 9 8
A.I.	<b>Dlhodobý nehmotný majetok súčet (r. 04 až r. 10)</b>	03	- 6 3 0 8 1 8 1	- 1 8 6 0 6 1	
			- 6 1 2 2 1 2 0		- 4 2 3 9 1 0
A.I.1.	<b>Aktivované náklady na vývoj (012) - /072, 091A/</b>	04			
2.	<b>Softvér (013) - /073, 091A/</b>	05	1 8 2 8 5 7	2 2 0 1 9	
			1 6 0 8 3 8		1 6 5 2 4
3.	<b>Oceniteľné práva (014) - /074, 091A/</b>	06	9 1 0 0 9	5 7 6 9	
			8 5 2 4 0		2 0 5 9 6
4.	<b>Goodwill (015) - /075, 091A/</b>	07	- 6 5 8 2 0 4 7	- 2 1 3 8 4 9	
			- 6 3 6 8 1 9 8		- 4 6 1 0 3 0
5.	<b>Ostatný dlhodobý nehmotný majetok (019, 01X) - /079, 07X, 091A/</b>	08			
6.	<b>Obstarávaný dlhodobý nehmotný majetok (041) - /093/</b>	09			
7.	<b>Poskytnuté preddávky na dlhodobý nehmotný majetok (051) - /095A/</b>	10			
A.II.	<b>Dlhodobý hmotný majetok súčet (r. 12 až r. 20)</b>	11	3 8 0 6 3 7 4 7	2 1 8 9 0 7 1 0	
			1 6 1 7 3 0 3 7		2 1 4 4 3 9 8 3
A.II.1.	<b>Pozemky (031) - /092A/</b>	12	2 9 1 8 1 9 6	2 9 1 8 1 9 6	
					2 9 1 8 1 9 6
2.	<b>Stavby (021) - /081, 092A/</b>	13	1 7 3 8 4 6 9 1	1 2 2 1 3 1 2 3	
			5 1 7 1 5 6 8		1 2 5 3 0 9 1 4
3.	<b>Samostatné huteľné veci a súbory huteľných vecí (022) - /082, 092A/</b>	14	1 6 9 2 1 6 4 2	5 9 2 7 0 8 0	
			1 0 9 9 4 5 6 2		5 9 2 3 7 5 7



Ozna- čenie a	STRANA AKTÍV b	Číslo riadku c	Bežné účtovné obdobie		Bezprostredne predchádzajúce účtovné obdobie	
			1	Brutto - časť 1	Netto 2	Netto 3
				Korekcia - časť 2		
4.	Pestovateľské celky trvalých porastov (025) - /085, 092A/	15				
5.	Základné stádo a ľahné zvieratá (026) - /086, 092A/	16				
6.	Ostatný dlhodobý hmotný majetok (029, 02X, 032) - /089, 08X, 092A/	17	7 5 1 1	6 0 4		
			6 9 0 7		6 4 1	
7.	Obstarávaný dlhodobý hmotný majetok (042) - /094/	18	8 3 1 7 0 7	8 3 1 7 0 7		
					7 0 4 7 5	
8.	Poskytnuté preddavky na dlhodobý hmotný majetok (052) - /095A/	19				
9.	Opravná položka k nadobudnutému majetku (+/- 097) +/- 098	20				
A.III.	Dlhodobý finančný majetok súčet (r. 22 až r. 32)	21	4 4 3 2 8 5	4 4 3 2 8 5		
					1 4 1 2 5	
A.III.1.	Podielové cenné papiere a podiely v prepojených účtovných jednotkách (061A, 062A, 063A) - /096A/	22	4 4 3 2 8 5	4 4 3 2 8 5		
					1 4 1 2 5	
2.	Podielové cenné papiere a podiely s podielovou účasťou okrem v prepojených účtovných jednotkách (062A) - /096A/	23				
3.	Ostatné realizovateľné cenné papiere a podiely (063A) - /096A/	24				
4.	Pôžičky prepojeným účtovným jednotkám (066A) - /096A/	25				
5.	Pôžičky v rámci podielovej účasti okrem prepojeným účtovným jednotkám (066A) - /096A/	26				
6.	Ostatné pôžičky (067A) - /096A/	27				
7.	Dlhové cenné papiere a ostatný dlhodobý finančný majetok (065A, 069A, 06XA) - /096A/	28				



Označenie a	STRANA AKTÍV b	Číslo riadku c	Bežné účtovné obdobie		Bezprostredne predchádzajúce účtovné obdobie	
			1	2		3
			Brutto - časť 1	Netto		
			Korekcia - časť 2		Netto	
8.	Pôžičky a ostatný dlhodobý finančný majetok so zostatkovou dobou splatnosti najviac jeden rok (066A, 067A, 069A, 06XA) - /096A/	29				
9.	Účty v bankách s dobou viazanosti dlhšou ako jeden rok (22XA)	30				
10.	Obstarávaný dlhodobý finančný majetok (043) - /096A/	31				
11.	Poskytnuté preddávky na dlhodobý finančný majetok (053) - /095A/	32				
B.	Obežný majetok r. 34 + r. 41 + r. 53 + r. 66 + r. 71	33	2 5 1 5 4 9 1 6	2 4 7 1 0 0 0 4		
			4 4 4 9 1 2		2 5 6 0 1 0 4 7	
B.I.	Zásoby súčet (r. 35 až r. 40)	34	7 6 6 6 0 9 8	7 2 5 6 1 4 2		
			4 0 9 9 5 6		6 3 7 2 8 1 3	
B.I.1.	Materiál (112, 119, 11X) - /191, 19X/	35	3 4 8 8 8 5 0	3 0 7 8 8 9 4		
			4 0 9 9 5 6		3 0 7 6 6 6 1	
2.	Nedokončená výroba a polotovary vlastnej výroby (121, 122, 12X) - /192, 193, 19X/	36	3 8 0 1 9 8 4	3 8 0 1 9 8 4		
					2 8 9 2 5 6 2	
3.	Výrobky (123) - /194/	37	7 3 2 9 2	7 3 2 9 2		
					2 7 4 1 3 2	
4.	Zvieratá (124) - /195/	38				
5.	Tovar (132, 133, 13X, 139) - /196, 19X/	39				
					2 0 6 7	
6.	Poskytnuté preddávky na zásoby (314A) - /391A/	40	3 0 1 9 7 2	3 0 1 9 7 2		
					1 2 7 3 9 1	
B.II.	Dlhodobé pohľadávky súčet (r. 42 + r. 46 až r. 52)	41	2 3 2 7 0 9	2 3 2 7 0 9		
					2 8 7 8 3 6	
B.II.1.	Pohľadávky z obchodného styku súčet (r. 43 až r. 45)	42				



Označenie a	STRANA AKTÍV b	Číslo riadku c	Bežné účtovné obdobie		Bezprostredne predchádzajúce účtovné obdobie	
			1	Brutto - časť 1	Netto 2	Netto 3
				Korekcia - časť 2		
1.a.	Pohľadávky z obchodného styku voči prepojeným účtovným jednotkám (311A, 312A, 313A, 314A, 315A, 31XA) - /391A/	43				
1.b.	Pohľadávky z obchodného styku v rámci podielovej úasti okrem pohľadávok voči prepojeným účtovným jednotkám (311A, 312A, 313A, 314A, 315A, 31XA) - /391A/	44				
1.c.	Ostatné pohľadávky z obchodného styku (311A, 312A, 313A, 314A, 315A, 31XA) - /391A/	45				
2.	Čistá hodnota zákazky (316A)	46				
3.	Ostatné pohľadávky voči prepojeným účtovným jednotkám (351A) - /391A/	47				
4.	Ostatné pohľadávky v rámci podielovej úasti okrem pohľadávok voči prepojeným účtovným jednotkám (351A) - /391A/	48				
5.	Pohľadávky voči spoločníkom, členom a združeniu (354A, 355A, 358A, 35XA) - /391A/	49				
6.	Pohľadávky z derivátových operácií (373A, 376A)	50				
7.	Iné pohľadávky (335A, 336A, 33XA, 371A, 374A, 375A, 378A) - /391A/	51			2 2 5 0 0	
8.	Odložená daňová pohľadávka (481A)	52	2 3 2 7 0 9	2 3 2 7 0 9	2 6 5 3 3 6	
B.III.	Krátkodobé pohľadávky súčet (r. 54 + r. 58 až r. 65)	53	1 6 0 6 2 8 4 6	1 6 0 2 7 8 9 0	1 7 3 3 7 3 2 6	
B.III.1.	Pohľadávky z obchodného styku súčet (r. 55 až r. 57)	54	1 3 0 4 2 8 1 6	1 3 0 0 7 8 6 0	1 4 5 6 3 0 7 2	
1.a.	Pohľadávky z obchodného styku voči prepojeným účtovným jednotkám (311A, 312A, 313A, 314A, 315A, 31XA) - /391A/	55	3 1 8 3 9 4	3 1 8 3 9 4	3 4 0	
1.b.	Pohľadávky z obchodného styku v rámci podielovej úasti okrem pohľadávok voči prepojeným účtovným jednotkám (311A, 312A, 313A, 314A, 315A, 31XA) - /391A/	56				



Označenie a	STRANA AKTÍV b	Číslo riadku c	Bežné účtovné obdobie		Bezprostredne predchádzajúce účtovné obdobie Netto 3
			1	2	
			Brutto - časť 1 Korekcia - časť 2	Netto 2	
1.c.	Ostatné pohľadávky z obchodného styku (311A, 312A, 313A, 314A, 315A, 31XA) - /391A/	57	1 2 7 2 4 4 2 2 3 4 9 5 6	1 2 6 8 9 4 6 6	1 4 5 6 2 7 3 2
2.	Čistá hodnota zákazky (316A)	58	2 5 8 9 0 4 9	2 5 8 9 0 4 9	2 3 1 5 4 2 3
3.	Ostatné pohľadávky voči prepojeným účtovným jednotkám (351A) - /391A/	59			
4.	Ostatné pohľadávky v rámci podielevej účasti okrem pohľadávok voči prepojeným účtovným jednotkám (351A) - /391A/	60			
5.	Pohľadávky voči spoločníkom, členom a združeniu (354A, 355A, 358A, 35XA, 398A) - /391A/	61			
6.	Sociálne poistenie (336A) - /391A/	62			
7.	Daňové pohľadávky a dotácie (341, 342, 343, 345, 346, 347) - /391A/	63	3 3 8 8 1 6	3 3 8 8 1 6	3 9 9 6 9 6
8.	Pohľadávky z derivátových operácií (373A, 376A)	64			
9.	Iné pohľadávky (335A, 33XA, 371A, 374A, 375A, 378A) - /391A/	65	9 2 1 6 5	9 2 1 6 5	5 9 1 3 5
B.IV.	Krátkodobý finančný majetok súčet (r. 67 až r. 70)	66			
B.IV.1.	Krátkodobý finančný majetok v prepojených účtovných jednotkách (251A, 253A, 256A, 257A, 25XA) - /291A, 29XA/	67			
2.	Krátkodobý finančný majetok bez krátkodobého finančného majetku v prepojených účtovných jednotkách (251A, 253A, 256A, 257A, 25XA) - /291A, 29XA/	68			
3.	Vlastné akcie a vlastné obchodné podiely (252)	69			
4.	Obstarávaný krátkodobý finančný majetok (259, 314A) - /291A/	70			



Ozna- čenie a	STRANA AKTÍV b	Číslo riadku c	Bežné účtovné obdobie		Bezprostredne predchádzajúce účtovné obdobie	
			1	Brutto - časť 1	Netto 2	Netto 3
				Korekcia - časť 2		
B.V.	Finančné účty r. 72 + r. 73	71	1 1 9 3 2 6 3	1 1 9 3 2 6 3	1 6 0 3 0 7 2	
B.V.1.	Peniaze (211, 213, 21X)	72	3 5 1 8	3 5 1 8	4 5 0 9	
2.	Účty v bankách (221A, 22X, +/- 261)	73	1 1 8 9 7 4 5	1 1 8 9 7 4 5	1 5 9 8 5 6 3	
C.	Časové rozlíšenie súčet (r. 75 až r. 78)	74	2 7 1 9 5 7	2 7 1 9 5 7	4 9 7 7 7 2	
C.1.	Náklady budúcich období dlhodobé (381A, 382A)	75	1 9 2 7	1 9 2 7	4 5 0 1	
2.	Náklady budúcich období krátkodobé (381A, 382A)	76	2 7 0 0 3 0	2 7 0 0 3 0	4 5 8 9 5 3	
3.	Príjmy budúcich období dlhodobé (385A)	77				
4.	Príjmy budúcich období krátkodobé (385A)	78			3 4 3 1 8	

Ozna- čenie a	STRANA PASÍV b	Číslo riadku c	Bežné účtovné obdobie 4	Bezprostredne predchádzajúce účtovné obdobie 5
	<b>SPOLU VLASTNÉ IMANIE A ZÁVÄZKY</b> r. 80 + r. 101 + r. 141	79	4 7 1 2 9 8 9 5	4 7 1 3 3 0 1 7
A.	Vlastné imanie r. 81 + r. 85 + r. 86 + r. 87 + r. 90 + r. 93 + r. 97 + r. 100	80	2 9 6 0 1 0 5 0	2 6 9 1 6 1 7 6
A.I.	Základné imanie súčet (r. 82 až r. 84)	81	3 7 1 8 4 0 0	3 7 1 8 4 0 0
A.I.1.	Základné imanie (411 alebo +/- 491)	82	3 7 1 8 4 0 0	3 7 1 8 4 0 0
2.	Zmena základného imania +/- 419	83		
3.	Pohľadávky za upísané vlastné imanie (-/353)	84		
A.II.	Emisné ážio (412)	85	1 6 9 4 7 4	1 6 9 4 7 4
A.III.	Ostatné kapitálové fondy (413)	86	5 0 7 4 2 7 1	5 0 7 4 2 7 1
A.IV.	Zákonné rezervné fondy r. 88 + r. 89	87	1 2 9 4 4 8 7	1 2 9 4 4 8 7
A.IV.1.	Zákonný rezervný fond a nedeliteľný fond (417A, 418, 421A, 422)	88	1 2 9 4 4 8 7	1 2 9 4 4 8 7
2.	Rezervný fond na vlastné akcie a vlastné podieľy (417A, 421A)	89		





Označenie a	STRANA PASÍV b	Číslo riadku c	Bežné účtovné obdobie 4	Bezprostredne predchádzajúce účtovné obdobie 5
A.V.	Ostatné fondy zo zisku r. 91 + r. 92	90		
A.V.1.	Štatutárne fondy (423, 42X)	91		
2.	Ostatné fondy (427, 42X)	92		
A.VI.	Oceňovacie rozdiely z precenenia súčet (r. 94 až r. 96)	93	2 2 0 8 3 7 7	1 9 0 7 0 8 3
A.VI.1.	Oceňovacie rozdiely z precenenia majetku a záväzkov (+/- 414)	94	2 8 8 4 6 1	- 1 2 8 3 3
2.	Oceňovacie rozdiely z kapitálových účastín (+/- 415)	95		
3.	Oceňovacie rozdiely z precenenia pri zlučení, splynutí a rozdelení (+/- 416)	96	1 9 1 9 9 1 6	1 9 1 9 9 1 6
A.VII.	Výsledok hospodárenia minulých rokov r. 98 + r. 99	97	1 1 6 4 3 9 9 9	9 3 3 5 0 7 9
A.VII.1.	Nerozdelený zisk minulých rokov (428)	98	1 1 6 4 3 9 9 9	9 3 3 5 0 7 9
2.	Neuhradená strata minulých rokov (-/429)	99		
A.VIII.	Výsledok hospodárenia za účtovné obdobie po zdanení +/- r. 01 - (r. 81 + r. 85 + r. 88 + r. 87 + r. 90 + r. 93 + r. 97 + r. 101 + r. 141)	100	5 4 9 2 0 4 2	5 4 1 7 3 8 2
B.	Záväzky r. 102 + r. 118 + r. 121 + r. 122 + r. 136 + r. 139 + r. 140	101	1 7 5 1 7 6 8 0	2 0 2 1 6 7 4 2
B.I.	Dlhodobé záväzky súčet (r. 103 + r. 107 až r. 117)	102	1 8 9 5 8 6	4 2 8 3 6 0 9
B.I.1.	Dlhodobé záväzky z obchodného styku súčet (r. 104 až r. 106)	103		
1.a.	Záväzky z obchodného styku voči prepojeným účtovným jednotkám (321A, 475A, 476A)	104		
1.b.	Záväzky z obchodného styku v rámci podielovej účasti okrem záväzkov voči prepojeným účtovným jednotkám (321A, 475A, 476A)	105		
1.c.	Ostatné záväzky z obchodného styku (321A, 475A, 476A)	106		
2.	Čistá hodnota zákazky (316A)	107		
3.	Ostatné záväzky voči prepojeným účtovným jednotkám (471A, 47XA)	108		
4.	Ostatné záväzky v rámci podielovej účasti okrem záväzkov voči prepojeným účtovným jednotkám (471A, 47XA)	109		
5.	Ostatné dlhodobé záväzky (479A, 47XA)	110		4 0 0 0 0 0 0
6.	Dlhodobé prijaté preddavky (475A)	111		
7.	Dlhodobé zmenky na úhradu (478A)	112		
8.	Vydané dlhopisy (473AJ-/255A)	113		
9.	Záväzky zo sociálneho fondu (472)	114	5 2 8 4 3	8 2 0 7 6
10.	Iné dlhodobé záväzky (336A, 372A, 474A, 47XA)	115	1 3 6 7 4 3	2 0 1 5 3 3
11.	Dlhodobé záväzky z derivátových operácií (373A, 377A)	116		
12.	Odlžený daňový záväzok (481A)	117		



Označenie a	STRANA PASÍV b	Číslo riadku c	Bežné účtovné obdobie 4	Bezprostredne predchádzajúce účtovné obdobie 5
B.II.	Dlhodobé rezervy r. 119 + r. 120	118	4 5 6 2 6 7	4 6 3 1 4 9
B.II.1.	Zákonné rezervy (451A)	119		
2.	Ostatné rezervy (459A, 45XA)	120	4 5 6 2 6 7	4 6 3 1 4 9
B.III.	Dlhodobé bankové úvery (461A, 46XA)	121	5 0 0 0 1 2	8 5 3 4 9 3
B.IV.	Krátkodobé záväzky súčet (r. 123 + r. 127 až r. 135)	122	1 0 6 6 8 2 9 1	1 1 1 3 9 5 4 8
B.IV.1.	Záväzky z obchodného styku súčet (r. 124 až r. 126)	123	7 8 2 0 8 1 1	7 8 2 8 4 9 5
1.a.	Záväzky z obchodného styku voči prepojeným účtovným jednotkám (321A, 322A, 324A, 325A, 326A, 32XA, 475A, 476A, 478A, 47XA)	124	1 1 5 7 9	1 0 7 4 1
1.b.	Záväzky z obchodného styku v rámci podielovej účasti okrem záväzkov voči prepojeným účtovným jednotkám (321A, 322A, 324A, 325A, 326A, 32XA, 475A, 476A, 478A, 47XA)	125		
1.c.	Ostatné záväzky z obchodného styku (321A, 322A, 324A, 325A, 326A, 32XA, 475A, 476A, 478A, 47XA)	126	7 8 0 9 2 3 2	7 8 1 7 7 5 4
2.	Čistá hodnota zákazky (316A)	127		
3.	Ostatné záväzky voči prepojeným účtovným jednotkám (361A, 36XA, 471A, 47XA)	128		
4.	Ostatné záväzky v rámci podielovej účasti okrem záväzkov voči prepojeným účtovným jednotkám (361A, 36XA, 471A, 47XA)	129		
5.	Záväzky voči spoločníkom a združeniu (364, 365, 366, 367, 368, 398A, 478A, 479A)	130	1 5 5 7 0 0 0	2 0 6 0 6 0 0
6.	Záväzky voči zamestnancom (331, 333, 33X, 479A)	131	4 3 7 2 5 8	4 0 2 0 5 1
7.	Záväzky zo sociálneho poistenia (336A)	132	2 8 6 0 0 6	2 6 3 7 4 7
8.	Daňové záväzky a dotácie (341, 342, 343, 345, 346, 347, 34X)	133	4 0 1 9 4 8	3 6 1 5 7 9
9.	Záväzky z derivátových operácií (373A, 377A)	134		
10.	Iné záväzky (372A, 379A, 474A, 475A, 479A, 47XA)	135	1 6 5 2 6 8	2 2 3 0 7 6
B.V.	Krátkodobé rezervy r. 137 + r. 138	136	3 0 8 8 4 5 4	2 8 9 8 0 5 4
B.V.1.	Zákonné rezervy (323A, 451A)	137	3 2 4 9 6 4	2 4 9 8 0 8
2.	Ostatné rezervy (323A, 32X, 459A, 45XA)	138	2 7 6 3 4 9 0	2 6 4 8 2 4 6
B.VI.	Bežné bankové úvery (221A, 231, 232, 23X, 461A, 46XA)	139	2 6 1 5 0 7 0	5 7 8 8 8 9
B.VII.	Krátkodobé finančné výpomoci (241, 249, 24X, 473A, /-255A)	140		
C.	Časové rozlíšenie súčet (r. 142 až r. 145)	141	1 1 1 6 5	9 9
C.1.	Výdavky budúcich období dlhodobé (383A)	142		
2.	Výdavky budúcich období krátkodobé (383A)	143	1 1 1 6 5	9 9
3.	Výnosy budúcich období dlhodobé (384A)	144		
4.	Výnosy budúcich období krátkodobé (384A)	145		



Ozna- čenie a	Text b	Číslo riadku c	Skutočnosť	
			bežné účtovné obdobie 1	bezprostredne predchádzajúce účtovné obdobie 2
*	Čistý obrat (časť účt. tr. 6 podľa zákona)	01	6 7 6 4 4 6 9 6	5 2 8 5 1 9 0 8
**	Výnosy z hospodárskej činnosti spolu súčet (r. 03 až r. 09)	02	6 9 1 6 1 3 1 2	5 3 7 7 0 0 6 2
I.	Tržby z predaja tovaru (604, 607)	03	1 7 6 9 3 6	7 0 4 5 3 9
II.	Tržby z predaja vlastných výrobkov (601)	04	2 0 1 3 3 5 2 6	1 8 5 7 6 8 9 7
III.	Tržby z predaja služieb (602, 606)	05	4 7 3 3 4 2 3 3	3 3 5 7 0 4 7 2
IV.	Zmeny stavu vnútroorganizačných zásob (+/-) (účtová skupina 61)	06	7 0 8 5 8 2	3 2 4 7 2 5
V.	Aktivácia (účtová skupina 62)	07	6 4 2 3 3	4 0 6 2 4
VI.	Tržby z predaja dlhodobého nehmotného majetku, dlhodobého hmotného majetku a materiálu (641, 642)	08	1 6 4 9 7 3	2 6 6 7 3 3
VII.	Ostatné výnosy z hospodárskej činnosti (644, 645, 646, 648, 655, 657)	09	5 7 8 8 2 9	2 8 6 0 7 2
**	Náklady na hospodársku činnosť spolu r. 11 + r. 12 + r. 13 + r. 14 + r. 15 + r. 20 + r. 21 + r. 24 + r. 25 + r. 26	10	6 1 7 9 0 0 2 4	4 6 4 0 2 1 4 2
A.	Náklady vynaložené na obstaranie predaného tovaru (504, 507)	11	1 6 2 0 6 7	6 1 8 1 9 4
B.	Spotreba materiálu, energie a ostatných neskladovateľných dodávok (501, 502, 503)	12	1 7 7 4 8 9 5 9	1 4 8 1 3 1 0 0
C.	Opravné položky k zásobám (+/-) (505)	13	1 1 5 1 6 3	8 1 7 4 4
D.	Služby (účtová skupina 51)	14	3 0 3 0 8 9 5 8	1 9 4 1 7 5 0 4
E.	Osobné náklady (r. 16 až r. 19)	15	1 0 2 2 1 0 9 4	8 9 8 2 0 6 3
E.1.	Mzdové náklady (521, 522)	16	7 3 2 1 3 8 5	6 4 3 7 6 8 5
2.	Odmeny členom orgánov spoločnosti a družstva (523)	17	2 8 7 7	6 3 7 3
3.	Náklady na sociálne poistenie (524, 525, 526)	18	2 6 3 3 4 2 5	2 3 3 9 6 9 4
4.	Sociálne náklady (527, 528)	19	2 6 3 4 0 7	1 9 8 3 1 1
F.	Dane a poplatky (účtová skupina 53)	20	1 6 4 6 2 6	1 5 3 1 4 2
G.	Odpisy a opravné položky k dlhodobému nehmotnému majetku a dlhodobému hmotnému majetku (r. 22 + r. 23)	21	1 8 7 9 0 3 9	1 2 5 7 4 4 1
G.1.	Odpisy dlhodobého nehmotného majetku a dlhodobého hmotného majetku (551)	22	1 8 7 9 0 3 9	1 2 5 7 4 4 1
2.	Opravné položky k dlhodobému nehmotnému majetku a dlhodobému hmotnému majetku (+/-) (553)	23		
H.	Zostatková cena predaného dlhodobého majetku a predaného materiálu (541, 542)	24	2 5 5 8 2 3	3 8 3 7 1 9
I.	Opravné položky k pohľadávkam (+/-) (547)	25	- 6 2 6 9	- 5 3 2 4 2
J.	Ostatné náklady na hospodársku činnosť (543, 544, 545, 546, 548, 549, 555, 557)	26	9 4 0 5 6 4	7 4 8 4 7 7
***	Výsledok hospodárenia z hospodárskej činnosti (+/-) (r. 02 - r. 10)	27	7 3 7 1 2 8 8	7 3 6 7 9 2 0



Ozna- čenie a	Text b	Číslo riadku c	Skutočnosť	
			bežné účtovné obdobie	bezprostredne predchádzajúce účtovné obdobie
			1	2
*	Pridaná hodnota (r. 03 + r. 04 + r. 05 + r. 06 + r. 07) - (r. 11 + r. 12 + r. 13 + r. 14)	28	2 0 0 8 2 3 6 3	1 8 2 8 6 7 1 5
**	Výnosy z finančnej činnosti spolu r. 30 + r. 31 + r. 35 + r. 39 + r. 42 + r. 43 + r. 44	29	2 3 7 3 1	1 0 0 8 4
VIII.	Tržby z predaja cenných papierov a podielov (661)	30		1 6 1
IX.	Výnosy z dlhodobého finančného majetku súčet (r. 32 až r. 34)	31		
IX.1.	Výnosy z cenných papierov a podielov od prepojených účtovných jednotiek (665A)	32		
2.	Výnosy z cenných papierov a podielov v podielovej účasti okrem výnosov prepojených účtovných jednotiek (665A)	33		
3.	Ostatné výnosy z cenných papierov a podielov (665A)	34		
X.	Výnosy z krátkodobého finančného majetku súčet (r. 36 až r. 38)	35		
X.1.	Výnosy z krátkodobého finančného majetku od prepojených účtovných jednotiek (666A)	36		
2.	Výnosy z krátkodobého finančného majetku v podielovej účasti okrem výnosov prepojených účtovných jednotiek (666A)	37		
3.	Ostatné výnosy z krátkodobého finančného majetku (666A)	38		
XI.	Výnosové úroky (r. 40 + r. 41)	39	1 1 3 2	2 0 7 5
XI.1.	Výnosové úroky od prepojených účtovných jednotiek (662A)	40	3 2 5	6 7 5
2.	Ostatné výnosové úroky (662A)	41	8 0 7	1 4 0 0
XII.	Kurzové zisky (663)	42	2 2 5 9 9	7 8 4 8
XIII.	Výnosy z precenenia cenných papierov a výnosy z derivátových operácií (664, 667)	43		
XIV.	Ostatné výnosy z finančnej činnosti (668)	44		
**	Náklady na finančnú činnosť spolu r. 46 + r. 47 + r. 48 + r. 49 + r. 52 + r. 53 + r. 54	45	1 6 8 4 2 3	5 0 4 4 2 1
K.	Predané cenné papiere a podiely (561)	46		8 0 4 9 4
L.	Náklady na krátkodobý finančný majetok (566)	47		
M.	Opravné položky k finančnému majetku (+/-) (565)	48		
N.	Nákladové úroky (r. 50 + r. 51)	49	3 9 5 1 8	5 0 5 2 4
N.1.	Nákladové úroky pre prepojené účtovné jednotky (562A)	50		
2.	Ostatné nákladové úroky (562A)	51	3 9 5 1 8	5 0 5 2 4
O.	Kurzové straty (563)	52	2 3 1 0 7	1 3 3 9 3
P.	Náklady na precenenie cenných papierov a náklady na derivátové operácie (564, 567)	53		
Q.	Ostatné náklady na finančnú činnosť (568, 569)	54	1 0 5 7 9 8	3 6 0 0 1 0



Označenie a	Text b	Číslo riadku c	Skutočnosť	
			bežné účtovné obdobie 1	bezprostredne predchádzajúce účtovné obdobie 2
***	Výsledok hospodárenia z finančnej činnosti (+/-) (r. 29 - r. 45)	55	- 1 4 4 6 9 2	- 4 9 4 3 3 7
****	Výsledok hospodárenia za účtovné obdobie pred zdanením (+/-) (r. 27 + r. 55)	56	7 2 2 6 5 9 6	6 8 7 3 5 8 3
R.	Daň z príjmov (r. 58 + r. 59)	57	1 7 3 4 5 5 4	1 4 5 6 2 0 1
R.1.	Daň z príjmov splatná (591, 595)	58	1 7 0 1 9 2 8	1 4 3 4 4 7 8
2.	Daň z príjmov odložená (+/-) (592)	59	3 2 6 2 6	2 1 7 2 3
S.	Prevod podielov na výsledku hospodárenia spoločníkom (+/- 596)	60		
****	Výsledok hospodárenia za účtovné obdobie po zdanení (+/-) (r. 56 - r. 57 - r. 60)	61	5 4 9 2 0 4 2	5 4 1 7 3 8 2

## ČLÁNOK I

### 1. Obchodné meno a sídlo spoločnosti

SAM - SHIPBUILDING AND MACHINERY a.s.  
Vlčie hrdlo 5985  
820 03 Bratislava

Spoločnosť SAM - SHIPBUILDING AND MACHINERY a.s., (ďalej len Spoločnosť) bola založená 25. októbra 2001 a do obchodného registra vedeného pri Okresnom súde Trnava bola zapísaná 7. novembra 2001, oddiel Sa, vložka č.: 10222/T. Rozhodnutím mimoriadneho valného zhromaždenia zo dňa 21.09.2011 bolo zmenené sídlo spoločnosti. Zložka spoločnosti bola preložená do obchodného registra vedeného pri Okresnom súde Bratislava I, oddiel Sa, vložka č. 5429/B dňom 6.10.2011.

Hlavnými činnosťami Spoločnosti sú:

- výroba a predaj strojárskych výrobkov
- výroba a predaj lodných komponentov
- servisná činnosť k dodávaným lodným komponentom a strojárskym výrobkom
- stavba, oprava a servis lodí
- výskum, vývoj, projekcia, konštrukcia lodí, plávajúcich zariadení
- uskutočňovanie inžinierskych stavieb a ich zmien
- výkon činnosti stavbyvedúceho s odborným zameraním na inžinierske stavby a technické, technologické a energetické vybavenie stavieb
- vývoj, výroba a predaj strojárskych výrobkov
- zámočníctvo
- brúsenie a leštenie kovov
- kovoobrábanie
- výroba kovových konštrukcií, výroba kovových prefabrikátov pre stavby
- povrchová úprava kovov
- skúšanie materiálov a výrobkov nedeštruktívnymi metódami v rozsahu voľnej živnosti
- výroba, montáž, opravy, rekonštrukcie a periodické skúšky vyhradených tlakových zariadení
- výroba, montáž, opravy a revízie vyhradených plynových zariadení
- výroba, vykonávanie montáží, opráv a rekonštrukcií určených technických zariadení tlakových
- výroba elektrotechnických zariadení, rozvádzačov nízkeho napätia
- projektovanie a konštruovanie elektrických zariadení
- montáž, rekonštrukcia a údržba vyhradených technických zariadení elektrických

### 2. Informácie o účtovnej jednotke

Spoločnosť nie je neobmedzene ručiacim spoločníkom v žiadnej inej spoločnosti.

### 3. Dátum schválenia účtovnej závierky za predchádzajúce účtovné obdobie

Účtovná závierka Spoločnosti k 31. 12. 2016, za predchádzajúce účtovné obdobie, bola schválená riadnym valným zhromaždením Spoločnosti dňa 25. apríla 2017.

Valné zhromaždenie 25. apríla 2017 schválilo spoločnosť ADT s.r.o., Bratislava ako audítora na overenie účtovnej závierky za účtovné obdobia 2017 až 2019.



#### 4. Spôsob a určenie ocenenia majetku a záväzkov

##### Dlhodobý nehmotný a dlhodobý hmotný majetok

Dlhodobý majetok nakupovaný sa oceňuje obstarávacou cenou, ktorá zahŕňa cenu obstarania a náklady súvisiace s obstaraním ( preprava, montáž, poistné, atď).

Dlhodobý majetok vytvorený vlastnou činnosťou sa oceňuje vlastnými nákladmi. Vlastnými nákladmi sú všetky priame náklady vynaložené na výrobu dlhodobého majetku a nepriame náklady, ktoré sa vzťahujú na jeho výrobu.

Odpisy dlhodobého nehmotného majetku sú stanovené podľa predpokladanej doby jeho používania (najneskôr do piatich rokov od jeho obstarania). Odpisovať sa začína prvým dňom mesiaca nasledujúceho po uvedení dlhodobého nehmotného majetku do používania. Softvér, ktorého obstarávací cena je viac ako 1 200,- Eur Spoločnosť považuje za ostatný softvér a odpisuje dva roky. Drobný dlhodobý nehmotný majetok, ktorého obstarávací cena je do 700,- Eur vrátane, sa účtuje ako služby. Predpokladaná doba používania, metóda odpisovania a odpisová sadzba sú uvedené v nasledujúcej tabuľke:

	<u>Predpokladaná doba používania</u>	<u>Metóda odpisovania</u>	<u>Ročná odpisová sadzba v %</u>
aktivované náklady na vývoj softvér	5	lineárna	20
softvér	5	lineárna	20
softvér ostatný	2	lineárna	50
oceniteľné práva	5	lineárna	20

Odpisy dlhodobého hmotného majetku sú stanovené podľa predpokladanej doby jeho používania predpokladaného priebehu jeho opotrebovania. Odpisovať sa začína prvým dňom mesiaca nasledujúceho po uvedení dlhodobého majetku do používania. Drobný dlhodobý hmotný majetok, ktorého obstarávací cena je do 1.700,- Eur vrátane, sa účtuje jednorazovo ako zásoby. Predpokladaná doba používania, metóda odpisovania a odpisová sadzba sú uvedené v nasledujúcej tabuľke:

	<u>Predpokladaná doba používania</u>	<u>Metóda odpisovania</u>	<u>Ročná odpisová sadzba v %</u>
stavby	20 až 30	lineárna	3,3 až 5
stroje, prístroje a zariadenia	6 až 15	lineárna	6,7 až 16,7
osobné a nákladné vozidlá	5	lineárna	20
ostatné dopravné prostriedky	10	lineárna	10

##### Cenné papiere a podiely

Cenné papiere a podiely sa oceňujú obstarávacími cenami, vrátane nákladov súvisiacich s obstaraním. Od obstarávacej ceny je odpočítané zníženie hodnoty cenných papierov a podielov. Ku dňu, ku ktorému sa zostavuje účtovná závierka, je dlhodobý finančný majetok ocenený metódou vlastného imania.

##### Zásoby

Zásoby nakupované sa oceňujú obstarávacou cenou, ktorá zahŕňa cenu obstarania a náklady súvisiace s obstaraním (clo, prepravu, poistné, provízie, skonto a pod.) Úroky z cudzích zdrojov nie sú súčasťou obstarávacej ceny. Spotrebované zásoby sú oceňované váženým aritmetickým priemerom z obstarávacích cien. Zásoby vytvorené vlastnou činnosťou sa oceňujú vlastnými nákladmi. Vlastné náklady sú priame náklady (priamy materiál, priame mzdy, poistné, ostatné priame náklady, výrobná a správna réžia).

##### Zákazková výroba

Zákazková výroba sa vykazuje použitím metódy stupňa dokončenia zákazky.





IČO			3	6	2	4	6	0	9	3
DIČ	2	0	2	0	1	9	8	5	7	6

### Pohľadávky

Pohľadávky sa pri ich vzniku oceňujú ich menovitou hodnotou. Postúpené pohľadávky sa oceňujú obstarávacou cenou, vrátane nákladov súvisiacich s obstaraním. Toto ocenenie sa znižuje o pochybné a nevykonalné pohľadávky.

### Peňažné prostriedky a ceniny

Peňažné prostriedky a ceniny sa oceňujú ich menovitou hodnotou.

### Náklady budúcich období a príjmy budúcich období

Náklady budúcich období a príjmy budúcich období sa vykazujú vo výške, ktorá je potrebná na dodržanie zásady vecnej a časovej súvislosti s účtovným obdobím.

### Rezervy

Rezervy sú záväzky s neurčitým časovým vymedzením alebo výškou, tvoria sa na krytie všeobecných rizík alebo strát z podnikania. Oceňujú sa v očakávanej výške záväzku.

### Záväzky

Záväzky pri ich vzniku sa oceňujú menovitou hodnotou. Záväzky pri ich prevzatí sa oceňujú obstarávacou cenou. Ak sa pri inventarizácii zistí, že suma záväzkov je iná ako ich výška v účtovníctve, uvedú sa záväzky v účtovníctve a v účtovnej závierke v tomto zistenom ocenení.

### Odložené dane

- Odložené dane (odložená daňová pohľadávka a odložený daňový záväzok) sa vzťahujú na:
- dočasné rozdiely medzi účtovnou hodnotou majetku a účtovnou hodnotou záväzkov vykázanou v súvahe a ich daňovou základňou,
  - možnosti umorovať daňovú stratu v budúcnosti, pod ktorou sa rozumie možnosť odpočítať daňovú stratu od základu dane v budúcnosti,
  - možnosti previesť nevyužitú daňovú odpočty a iné daňové nároky do budúcich období.
- Odložené dane sa oceňujú očakávanou hodnotou pri budúcom uplatnení.

### Výdavky budúcich období a výnosy budúcich období

Výdavky budúcich období a výnosy budúcich období sa vykazujú vo výške, ktorá je potrebná na dodržanie zásady vecnej a časovej súvislosti s účtovným obdobím.

### Lízing

Majetok prenajatý na základe finančného lízingu sa vyказuje ako dlhodobý hmotný majetok nájomcu cenený obstarávacou cenou, ktorá zahŕňa istinu, spracovateľský poplatok a kúpnu cenu.

### Cudzia mena

Majetok a záväzky vyjadrené v cudzej mene sa prepočítavajú na menu Euro kurzom určeným v kurzovom listku Európskej centrálnej banky platným deň pred uskutočnením účtovného prípadu a v účtovnej závierke ku dňu, ku ktorému sa zostavuje. Účtujú sa s vplyvom na výsledok hospodárenia.

5. V účtovnom období 2017 Spoločnosť nevykonala žiadne opravy významných chýb minulých účtovných období.



**ČLÁNOK III INFORMÁCIE O ÚDAJOCH SÚVAHY****1. Prehľad o pohybe dlhodobého nehmotného majetku**

Dlhodobý nehmotný majetok a	Bežné účtovné obdobie (2017)							Spolu
	Aktivované náklady na vývoj b	Softvér c	Oceneniteľné práva d	Goodwill e	Ostatný DNM f	Obstarávaný DNM g	Poskytnuté preddavky na DNM h	
<b>Prvotné ocenenie</b>								
Stav na začiatku účtovného obdobia		170 335	91 009	- 6 582 047				- 6 320 703
Prírastky		12 522						12 522
Úbytky								
Presuny								
Stav na konci účtovného obdobia		182 857	91 009	- 6 582 047				- 6 308 181
<b>Oprávky</b>								
Stav na začiatku účtovného obdobia		153 811	70 413	- 6 121 017				- 5 896 793
Prírastky		7 027	14 827	-247 181				- 225 327
Úbytky								
Stav na konci účtovného obdobia		160 838	85 240	- 6 368 198				- 6 122 120
<b>Opravné položky</b>								
Stav na začiatku účtovného obdobia								
Prírastky								
Úbytky								
Stav na konci účtovného obdobia								
<b>Zostatková hodnota</b>								
Stav na začiatku účtovného obdobia		16 524	20 596	- 461 030				- 423 910
Stav na konci účtovného obdobia		22 019	5 769	- 213 849				- 186 061

Dôvodom vzniku goodwillu bolo zlúčenie so spoločnosťou SLKB a.s. Bratislava. Spoločnosť odpisuje goodwill v pomere k odpisom majetku nadobudnutého zlúčením.

Spoločnosť nevykonáva výskumnú a vývojovú činnosť.



Dlhodobý nehmotný majetok	Bezprostredne predchádzajúce účtovné obdobie (2016)							
	Aktivované náklady na vývoj	Softvér	Oceniteľné práva	Goodwill	Ostatný DNM	Obstarávaný DNM	Poskytnuté preddavky na DNM	Spolu
a	b	c	d	e	f	g	h	
<b>Prvotné ocenenie</b>								
Stav na začiatku účtovného obdobia		168 559	91 009	- 6 582 047				- 6 322 479
Prírastky		1 776						1 776
Úbytky								
Presuny								
Stav na konci účtovného obdobia		170 335	91 009	- 6 582 047				- 6 320 703
<b>Oprávky</b>								
Stav na začiatku účtovného obdobia		145 388	55 586	- 5 213 119				- 5 012 145
Prírastky		8 423	14 827	-907 898				- 884 648
Úbytky								
Stav na konci účtovného obdobia		153 811	70 413	- 6 121 017				- 5 896 793
<b>Opravné položky</b>								
Stav na začiatku účtovného obdobia								
Prírastky								
Úbytky								
Stav na konci účtovného obdobia								
<b>Zostatková hodnota</b>								
Stav na začiatku účtovného obdobia		23 171	35 423	- 1 368 928				- 1 310 334
Stav na konci účtovného obdobia		16 524	20 596	- 461 030				- 423 910

## 2. Prehľad o pohybe dlhodobého finančného majetku

Spoločnosť vedie vo svojom účtovníctve ako dlhodobý finančný majetok stopercentný podiel v spoločnosti Full Gut s.r.o. so sídlom Rofníckej školy 1519, 945 25 Komárno, IČO: 36 851 973, ktorý nadobudla na základe Spoločenskej zmluvy o založení spoločnosti s ručením obmedzeným zo dňa 27. 8. 2007 splatením peňažného vkladu vo výške 50 percent. Ďalších 50 percent spoločnosť nadobudla zlúčením so spoločnosťou Slovenské lodenice Komárno, a.s., Bratislava dňa 1. 8. 2012. K 31. 12. 2017 bol predmetný podiel ocenený metódou vlastného imania na 23 259 Eur. Spoločnosť nadobudla stopercentný podiel v spoločnosti INTECH, spol. s r.o. so sídlom Vlčie hrdlo, 824 12 Bratislava, IČO: 00 684 511 kúpou obchodných podielov od pôvodných spoločníkov. Zmena bola zapísaná do obchodného registra 15. 12. 2017. K 31. 12. 2017 bol predmetný podiel ocenený metódou vlastného imania na 420 026 Eur.

Dlhodobý finančný majetok	Bežné účtovné obdobie (2017)								
	Podielové CP a podiely v DÚJ	Podielové CP a podiely v spoločnosti s podstatným vplyvom	Ostatné dlhodobé CP a podiely	Pôžičky ÚJ v kons. celku	Ostatný DFM	Pôžičky s dobou splatnosti najviac jeden rok	Obstarávaný DFM	Poskytnuté preddavky na DFM	Spolu
a	b	c	d	e	f	g	h	i	
Prvotné ocenenie									
Stav na začiatku účtovného obdobia	14 125								14 125
Prírastky	429 160						127 866		557 026
Úbytky							127 866		127 866
Presuny									
Stav na konci účtovného obdobia	443 285								443 285
Opravné položky									
Stav na začiatku účtovného obdobia									
Prírastky									
Úbytky									
Stav na konci účtovného obdobia									
Zostatková hodnota									
Stav na začiatku účtovného obdobia	14 125								14 125
Stav na konci účtovného obdobia	443 285								443 285

Dlhodobý finančný majetok	Bezprostredne predchádzajúce účtovné obdobie (2016)								
	Podielové CP a podiely v DÚJ	Podielové CP a podiely v spoločnosti s podstatným vplyvom	Ostatné dlhodobé CP a podiely	Pôžičky ÚJ v kons. celku	Ostatný DFM	Pôžičky s dobou splatnosti najviac jeden rok	Obsta-rávaný DFM	Poskytnuté preddavky na DFM	Spoju
a	b	c	d	e	f	g	h	i	
<b>Prvotné ocenenie</b>									
Stav na začiatku účtovného obdobia	14 076								14 076
Prírastky									
Úbytky	49								49
Presuny									
Stav na konci účtovného obdobia	14 125								14 125
<b>Opravné položky</b>									
Stav na začiatku účtovného obdobia									
Prírastky									
Úbytky									
Stav na konci účtovného obdobia									
<b>Zostatková hodnota</b>									
Stav na začiatku účtovného obdobia	14 076								14 076
Stav na konci účtovného obdobia	14 125								14 125

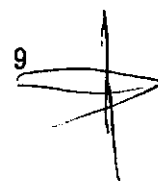
Informácie o záložnom práve k dlhodobom finančnom majetku

Dlhodobý finančný majetok	Hodnota za bežné účtovné obdobie
Dlhodobý finančný majetok, na ktorý je zriadené záložné právo	0

## Informácie o štruktúre dlhodobého finančného majetku

Obchodné meno a sídlo spoločnosti, v ktorej má ÚJ umiestnený DFM	Bežné účtovné obdobie (2017)				
	Podiel ÚJ na ZI v %	Podiel ÚJ na hlasovacích právach v %	Hodnota vlastného imania ÚJ, v ktorej má ÚJ umiestnený DFM	Výsledok hospodárenia ÚJ, v ktorej má ÚJ umiestnený DFM	Účtovná hodnota DFM
a	b	c	d	e	f
<b>Dcérske účtovné jednotky</b>					
Full Gut, s.r.o.	100 %	100 %	23 259	-28 060	23 259
Intech spol. s r. o.	100 %	100 %	420 026	65 271	420 026
<b>Účtovné jednotky s podstatným vplyvom</b>					
<b>Ostatné realizovateľné CP a podiely</b>					
<b>Obstarávaný DFM na účely vykonania vplyvu v inej ÚJ</b>					
<b>Dlhodobý finančný majetok spolu</b>					

Obchodné meno a sídlo spoločnosti, v ktorej má ÚJ umiestnený DFM	Bezprostredne predchádzajúce účtovné obdobie (2016)				
	Podiel ÚJ na ZI v %	Podiel ÚJ na hlasovacích právach v %	Hodnota vlastného imania ÚJ, v ktorej má ÚJ umiestnený DFM	Výsledok hospodárenia ÚJ, v ktorej má ÚJ umiestnený DFM	Účtovná hodnota DFM
a	b	c	d	e	f
<b>Dcérske účtovné jednotky</b>					
Full Gut, s.r.o.	100 %	100 %	14 125	1 731	14 125
<b>Účtovné jednotky s podstatným vplyvom</b>					



<b>Ostatné realizovateľné CP a podiely</b>					
<b>Obstarávaný DFM na účely vykonania vplyvu v inej ÚJ</b>					
<b>Dlhodobý finančný majetok spolu</b>					

## 3. Prehľad o pohybe dlhodobého hmotného majetku

Dlhodobý hmotný majetok	Bežné účtovné obdobie (2017)								
	Pozemky	Stavby	Samostatné hnutelné veci a súbory hnutelných vecí	Pestovateľské celky trvalých porastov	Základné stádo a ťažné zvieratá	Ostatný DHM	Obstarávaný DHM	Poskytnuté preddavky na DHM	Spolu
a	b	c	d	e	f	g	h	i	
<b>Prvotné ocenenie</b>									
Stav na začiatku účtovného obdobia	2 918 196	16 945 042	15 804 728			7 511	70 475		35 745 952
Prírastky		439 649	1 483 231				2 719 684	490 144	5 132 708
Úbytky			366 317				1 958 452	490 144	2 814 913
Presuny									
Stav na konci účtovného obdobia	2 918 196	17 384 691	16 921 642			7 511	831 707		38 063 747
<b>Oprávky</b>									
Stav na začiatku účtovného obdobia		4 414 127	9 880 971			6 870			14 301 968
Prírastky		757 441	1 475 488			37			2 232 966
Úbytky			361 897						361 897
Stav na konci účtovného obdobia		5 171 568	10 994 562			6 907			16 173 037
<b>Opravné položky</b>									
Stav na začiatku účtovného obdobia									
Prírastky									
Úbytky									
Stav na konci účtovného obdobia									

Dlhodobý hmotný majetok a	Bežné účtovné obdobie (2017)								
	Pozemky b	Stavby c	Samostatné hnutelné veci a súbory hnutelných vecí d	Pestovateľské celky trvalých porastov e	Základné stádo a ťažné zvieratá f	Ostatný DHM g	Obstarávaný DHM h	Poskytnuté preddavky na DHM i	Spolu
obdobia									
Zostatková hodnota									
Stav na začiatku účtovného obdobia	2 918 196	12 530 914	5 923 757			641	70 475	0	21 443 983
Stav na konci účtovného obdobia	2 918 196	12 213 123	5 927 080			604	831 707	0	21 890 710

Dlhodobý hmotný majetok a	Bezprostredne predchádzajúce účtovné obdobie (2016)								
	Pozemky b	Stavby c	Samostatné hnutelné veci a súbory hnutelných vecí d	Pestovateľské celky trvalých porastov e	Základné stádo a ťažné zvieratá f	Ostatný DHM g	Obstarávaný DHM h	Poskytnuté preddavky na DHM i	Spolu
Prvotné ocenenie									
Stav na začiatku účtovného obdobia	2 918 196	16 484 801	15 390 650			8 989	133 128	138 000	35 073 764
Prírastky		476 822	1 583 445				2 008 850	229 307	4 298 424
Úbytky		16 582	1 169 367			1 478	2 071 503	367 307	3 626 237
Presuny									
Stav na konci účtovného obdobia	2 918 196	16 945 041	15 804 728			7511	70 475	0	35 745 951
Oprávky									
Stav na začiatku účtovného obdobia		3 691 837	9 352 383			8 311			13 052 531
Prírastky		738 873	1 401 154			37			2 140 064
Úbytky		16 583	872 566			1 478			890 627
Stav na konci účtovného obdobia		4 414 127	9 880 971			6 870			14 301 968



Dlhodobý hmotný majetok	Bezprostredne predchádzajúce účtovné obdobie (2016)								
	Pozemky	Stavby	Samostatné hnutelné veci a súbory hnutelných vecí	Pestovateľské celky trvalých porastov	Základné stádo a ťažné zvieratá	Ostatný DHM	Obstarávaný DHM	Poskytnuté preddavky na DHM	Spolu
a	b	c	d	e	f	g	h	i	
obdobia									
Opravné položky									
Stav na začiatku účtovného obdobia									
Prírastky									
Úbytky									
Stav na konci účtovného obdobia									
Zostatková hodnota									
Stav na začiatku účtovného obdobia	2 918 196	12 792 964	6 038 267			678	133 128	138 000	22 021 233
Stav na konci účtovného obdobia	2 918 196	12 530 914	5 923 757			641	70 475	0	21 443 983

Spoločnosť eviduje obstarávaný dlhodobý hmotný majetok vo výške 831 707 Eur.

Všetky dopravné motorové vozidlá Spoločnosti majú uzatvorené povinné zmluvné poistenie zodpovednosti za škodu spôsobenú prevádzkou motorového vozidla s limitom poistného plnenia za škodu na zdraví, náklady pri usmrtení, ako aj za škodu vzniknutú náhradou nákladov zdravotnej starostlivosti, dávok nemocenského poistenia a dávok dôchodkového poistenia 2 500 000 Eur a za škodu vzniknutú poškodením, zničením, odcudzením alebo stratou vecí, ušlý zisk a účelne vynaložené náklady spojené s právnym zastupovaním pri uplatňovaní nárokov 700 000 Eur za jedno poistné plnenie.

Havarijné poistenie motorových vozidiel je uzatvorené do výšky poistnej sumy 2 070 452 Eur. Dlhodobý hmotný majetok je poistený pre prípad škôd spôsobených krádežou a lúpežou, požiarom, vodou z vodovodných zariadení, živelnou pohromou do výšky poistnej sumy 141 310 854 Eur poisťovňou UNIQA, a.s.

Dlhodobý hmotný majetok	Hodnota za bežné účtovné obdobie (2017)
Dlhodobý hmotný majetok, na ktorý je zriadené záložné právo	6 347 933

#### 4. Zásoby

K zásobám je tvorená opravná položka vo výške 409 956 Eur. Na žiadne zásoby nie je zriadené záložné právo ani nie je obmedzené právo Spoločnosti s nimi nakladať.

#### Informácie o opravných položkách k zásobám

Zásoby	Bežné účtovné obdobie (rok 2017)				
	Stav opravnej položky k 1.1.2017	Tvorba OP	Zúčtovanie OP z dôvodu zániku opodstatnenosti	Zúčtovanie OP z dôvodu vyradenia majetku z účtovníctva	Stav opravnej položky k 31.12.2017
a	b	c	d	e	f
Materiál	294 792	273 706	158 542		409 956
Nedokončená výroba a polotovary vlastnej výroby					
Výrobky					
Zvieratá					
Tovar					
Nehnutelnosť na predaj					
Poskytnuté preddavky na zásoby					
<b>Zásoby spolu</b>	<b>294 792</b>	<b>273 706</b>	<b>158 542</b>		<b>409 956</b>

#### 5. Údaje o zákazkovej výrobe

Účtovanie o zákazkovej výrobe k 31.12.2017 je podľa Opatrenia MF SR č. 23054/2002-92, § 30, odsek 5, kde boli použité rozpočty vypracované zodpovednými projektovými manažermi, ktoré tvoria prílohu k účtovaniu živých zákaziek zákazkovej výroby k 31.12.2017. V prípade, že ku dňu zostavenia účtovnej závierky účtovná jednotka predpokladá prevýšenie zmluvných nákladov o zmluvné výnosy, účtuje odhad očakávanej straty zo zákazkovej výroby ako rezervu na stratu zo zákazkovej výroby.

Na účely účtovania zákazkovej výroby sa zmluvné výnosy a zmluvné náklady pripadajúce na účtovné obdobie účtujú ako náklady a výnosy metódou stupňa dokončenia.

Metóda na určenie stupňa dokončenia zákazkovej výroby k 31.12.2017 bola podľa odseku 9, písm. b) kde bolo vykonané zistenie stavu vykonanej práce na základe fyzickej inventúry k 31.12.2017. Fyzická inventúra bola vykonaná na živých zákazkách zákazkovej výroby dňa 31.12.2017 zodpovednými projektovými manažermi a takto schválené protokoly sú súčasťou príloh k účtovaniu zákazkovej výroby. Na základe výsledkov fyzickej inventúry živých zákaziek zákazkovej výroby k 31.12.2017 boli zaúčtované inventúrne rozdiely nasledovne:

- Ak boli zúčtované náklady na živých zákazkách zákazkovej výroby k 31.12.2017 nižšie, ako boli zistené podľa výsledkov fyzickej inventúry, tak sa k 31.12.2017 zaúčtovala krátkodobá rezerva (nevýfakturované dodávky na zákazkovú výrobu, účet 323) vo výške 1 482 371 Eur,

- Ak boli zúčtované náklady na živých zákazkách zákazkovej výroby k 31.12.2017 vyššie, ako boli zistené podľa výsledkov fyzickej inventúry, tak sa tieto náklady zaúčtovali k 31.12.2017 ako náklady budúcich období (na zákazky zákazkovej výroby, účet 381) vo výške 186 566 Eur.

Takto upravené skutočné náklady na živých zákazkách zákazkovej výroby k 31.12.2017 tvorili podklad pre výpočet čistej hodnoty zákazky.

Hodnota časti celkových výnosov zo živých zákaziek zákazkovej výroby, vykázaná v bežnom období bola vo výške 13 971 282 Eur, celkové náklady vynaložené na živé zákazky zákazkovej výroby vrátane zaúčtovaných inventarizačných rozdielov v bežnom období boli vo výške 13 576 548 Eur. Celkový hrubý zisk zo živých zákaziek zákazkovej výroby je 394 734 Eur v bežnom období.

Hodnota celkových výnosov zo živých zákaziek zákazkovej výroby, vykázaná sumárne od začiatku živých zákaziek zákazkovej výroby až do konca bežného obdobia je vo výške 26 552 716 Eur, celkové náklady na živé zákazky zákazkovej výroby v sumárnom období sú vo výške 23 745 147 Eur. Celkový hrubý zisk zo živých zákaziek zákazkovej výroby je 2 807 568 Eur vykázaný sumárne od začiatku živých zákaziek.

Vyfakturované nároky za vykonanú prácu na živých zákazkách zákazkovej výroby boli za bežné obdobie vo výške 12 159 430 Eur a sumár od začiatku živých zákaziek zákazkovej výroby až do konca bežného účtovného obdobia vo výške 25 310 837 Eur.

Úprava nárokov podľa stupňa dokončenia živých zákaziek zákazkovej výroby bola za bežné obdobie vo výške 1 811 830 Eur a sumár od začiatku živých zákaziek zákazkovej výroby až do konca bežného účtovného obdobia vo výške 1 241 857 Eur, t.j. pohľadávka.

Celková hodnota účtu 316 - Čistá hodnota zákazky k 31.12.2017 je vo výške 2 589 049 Eur. Do čistej hodnoty zákazky vstúpilo zaúčtovanie kúpy časti podniku Siemens s.r.o. k 1.10.2013, živé zákazky zákazkovej výroby vo výške 655 195 Eur.

Prijaté preddavky za živé zákazky zákazkovej výroby boli za bežné obdobie aj za sumárne obdobie do konca bežného účtovného obdobia vo výške 1 289 382 Eur.

Zadržané platby za živé zákazky zákazkovej výroby boli za bežné aj sumárne obdobie vo výške 12 486,90 Eur.

#### Informácie o zákazkovej výrobe a o zákazkovej výstavbe nehnuteľnosti určenej na predaj

Názov položky	2017	2016	Sumár od začiatku zákazkovej výroby až do konca bežného účtovného obdobia
a	b	c	d
Výnosy zo zákazkovej výroby	13 971 282	9 602 680	26 552 716
Náklady na zákazkovú výrobu	13 576 548	7 411 794	23 745 147
Hrubý zisk / hrubá strata	394 734	2 190 886	2 807 568



Hodnota zákazkovej výroby a	2017 b	Sumár od začiatku zákazkovej výroby až do konca bežného účtovného obdobia c
Vyfakturované nároky za vykonanú prácu na zákazkovej výrobe	12 159 430	25 310 837
Úprava nárokov podľa stupňa dokončenia alebo metódou nulového zisku	1 811 830	1 241 857
Suma prijatých preddavkov	1 289 382	1 289 382
Suma zadržanej platby	12 486,90	12 486,90

## 6. Pohľadávky

Informácie o vývoji opravnej položky k pohľadávkam

Pohľadávky a	Bežné účtovné obdobie (2017)				
	Stav opravnej položky k 31.12.2016 b	Tvorba opravnej položky c	Zníženie opravnej položky z dôvodu zániku opodstatnen osti d	Zúčtovanie OP z dôvodu vyradenia majetku z účtovníctva e	Stav opravnej položky k 31.12.2017 f
Pohľadávky z obchodného styku	41 225			6 269	34 956
Pohľadávky z obchodného styku voči prepojeným ÚJ					
Pohľadávky z obchodného styku v rámci podielovej účasti					
Pohľadávky voči spoločníkom, členom a združeniu					
Iné pohľadávky					
<b>Pohľadávky spolu</b>	<b>41 225</b>			<b>6 269</b>	<b>34 956</b>

## Informácie o vekovej štruktúre pohľadávok za bežné účtovné obdobie

Pohľadávky k 31.12.2017 a	V lehote splatnosti b	Po lehote splatnosti c	Pohľadávky spolu d
<b>Dlhodobé pohľadávky</b>			
Pohľadávky z obchodného styku			
Pohľadávky z obchodného styku voči prepojeným ÚJ			
Odložená daňová pohľadávka	232 709		232 709
Pohľadávky voči spoločníkom, členom a združeniu			
Iné pohľadávky			
<b>Dlhodobé pohľadávky spolu</b>	<b>232 709</b>		<b>232 709</b>
<b>Krátkodobé pohľadávky</b>			
Pohľadávky z obchodného styku	12 177 730	511 736	12 689 466
Pohľadávky z obchodného styku voči prepojeným ÚJ	318 394		318 394
Čistá hodnota zákazky	2 589 049		2 589 049
Pohľadávky voči spoločníkom, členom a združeniu			
Sociálne poistenie			
Daňové pohľadávky a dotácie	338 816		338 816
Iné pohľadávky	92 165		92 165
<b>Krátkodobé pohľadávky spolu</b>	<b>15 516 154</b>	<b>511 736</b>	<b>16 027 890</b>

## Informácie o vekovej štruktúre pohľadávok za bezprostredne predchádzajúce účtovné obdobie

Pohľadávky k 31.12.2016 a	V lehote splatnosti b	Po lehote splatnosti c	Pohľadávky spolu d
<b>Dlhodobé pohľadávky</b>			
Pohľadávky z obchodného styku			
Pohľadávky z obchodného styku voči prepojeným ÚJ			
Odložená daňová pohľadávka	265 336		265 336
Pohľadávky voči spoločníkom, členom a združeniu			
Iné pohľadávky	22 500		22 500
<b>Dlhodobé pohľadávky spolu</b>	<b>287 836</b>		<b>287 836</b>
<b>Krátkodobé pohľadávky</b>			



Pohľadávky z obchodného styku	14 189 340	373 392	14 562 732
Pohľadávky z obchodného styku voči prepojeným ÚJ	340		340
Čistá hodnota zákazky	2 315 423		2 315 423
Pohľadávky voči spoločníkom, členom a združeniu			
Sociálne poistenie			
Daňové pohľadávky a dotácie	399 696		399 696
Iné pohľadávky	59 135		59 135
Krátkodobé pohľadávky spolu	16 963 934	373 392	17 337 326

Informácie o pohrádkach zabezpečených záložným právom alebo inou formou zabezpečenia

Opis predmetu záložného práva	Bežné účtovné obdobie (2017)	
	Hodnota predmetu	Hodnota pohľadávky
Pohľadávky kryté záložným právom alebo inou formou zabezpečenia		
Hodnota pohrádkov, na ktoré sa zriadilo záložné právo	x	381 948

#### 7. Krátkodobý finančný majetok

Informácie o krátkodobom finančnom majetku – finančné účty

Názov položky	31.12.2017	31.12.2016
Pokladnica, ceniny	3 518	4 509
Bežné bankové účty	1 189 745	1 598 563
Bankové účty termínované		
Peniaze na ceste		
Spolu	1 193 263	1 603 072

#### 8. Časové rozlíšenie

Informácie o významných položkách časového rozlíšenia na strane aktív

Opis položky časového rozlíšenia	31.12.2017	31.12.2016
Náklady budúcich období spolu	271 957	497 772
Náklady budúcich období krátkodobé spolu	270 030	458 953
Poistenie majetku, PZP, havarijné poistenie	40 537	32 486
Nájomné		
NBO ostatné na ZV	186 566	369 722
Iné	42 927	56 745

Náklady budúcich období dlhodobé spolu	1 927	4 501
Nájomné		
Iné	1 927	4 501
Prijmy budúcich období krátkodobé spolu		34 318
Časové rozlíšenie výnosov – zák.výroba		34 318
Refakturácia nájomného		
Iné		

## 9. Vlastné imanie

Informácie o vlastnom imaní sú uvedené v časti C a P.

## 10. Rezervy

Informácie o rezervách za bežné účtovné obdobie

Názov položky a	Bežné účtovné obdobie (2017)				
	Stav k 31.12.2016 b	Tvorba c	Použitie d	Zrušenie e	Stav k 31.12.2017 f
<b>Dlhodobé rezervy</b>					
Odmeny, prémie					
Odchodné, odstupné					
Reklamácie a záručné opravy	463 149	202 318	209 200		456 267
Nevyfakturované dodávky majetku					
Iné					
<b>Dlhodobé rezervy spolu</b>	<b>463 149</b>	<b>202 318</b>	<b>209 200</b>		<b>456 267</b>
<b>Krátkodobé rezervy</b>					
Nevyčerpané dovolenky vrátane sociálneho poistenia	249 808	334 600	259 444		324 964
Odmeny, prémie	129 880	211 051	129 880		211 051
Zmluvné pokuty a penále	1 255 733	90 000	606 263		739 470
Rezervy na všeobecné riziká		125 000			125 000
Rezerva na náklad z ručenia	280 000		280 000		
Reklamácie a záručné opravy	261 759	206 081	265 104		202 736
Nevyfakturované dodávky zo ZV	718 012	1 482 371	718 012		1 482 371
Iné	2 862				2 862
<b>Krátkodobé rezervy spolu</b>	<b>2 898 054</b>	<b>2 449 103</b>	<b>2 258 703</b>		<b>3 088 454</b>

## Informácie o rezervách za bezprostredne predchádzajúce účtovné obdobie

Názov položky a	Bezprostredne predchádzajúce účtovné obdobie (2016)				
	Stav k 31.12.2015 b	Tvorba c	Použitie d	Zrušenie e	Stav k 31.12.2016 b
<b>Dlhodobé rezervy</b>					
Odmeny, prémie					
Odchodné, odstupné					
Reklamácie a záručné opravy	240 856	584 025	361 732		463 149
Nevyfakturované dodávky majetku					
Iné					
<b>Dlhodobé rezervy spolu</b>	<b>240 856</b>	<b>584 025</b>	<b>361 732</b>		<b>463 149</b>
<b>Krátkodobé rezervy</b>					
Nevyčerpané dovolenky vrátane sociálneho poistenia	182 654	256 097	188 943		249 808
Odmeny, prémie	151 532	129 880	151 532		129 880
Zmluvné pokuty a penále	1 605 733	30 000	380 000		1 255 733
Nevyfakturované dodávky služieb	46 257		46 257		0
Rezerva na náklad z ručenia		280 000			280 000
Bonusy, skontá, rabaty					
Reklamácie a záručné opravy	108 713	268 672	115 626		261 759
Nevyfakturované dodávky zo ZV	678 337	2 301 578	2 261 903		718 012
Iné	2 862				2 862
<b>Krátkodobé rezervy spolu</b>	<b>2 776 088</b>	<b>3 266 227</b>	<b>3 144 261</b>		<b>2 898 054</b>

Rezerva na záručné opravy vo výške 202 736 Eur bola vytvorená na predpokladané náklady na záručné opravy, ktoré boli vyrobené pred 31.12.2017. Z toho na záručné opravy výrobkov a služieb vo výške 72 332 Eur a na záručné opravy na zákazkovú výrobu vo výške 130 404 Eur.

Rezerva na nevyplatené odmeny bola vytvorená vo výške plánovaného doplatku odmien podľa pracovných zmlúv.





## 12. Odložený daňový záväzok


Informácie o výpočte odloženého daňového záväzku

Názov položky	31.12.2017	31.12.2016
Dočasné rozdiely medzi účtovnou hodnotou majetku a daňovou základňou, z toho:	2 576 133	2 544 810
Odpočítateľné		
Zdaniteľné	2 576 133	2 544 810
Dočasné rozdiely medzi účtovnou hodnotou záväzkov a daňovou základňou, z toho:	- 3 684 273	-3 808 314
Odpočítateľné	- 3 684 273	- 3 808 314
Zdaniteľné		
Možnosť umorovať daňovú stratu v budúcnosti	0	360 902
Možnosť previesť nevyužitú daňovú odpočty		
Sadzba dane z príjmov ( v %)	21 %	21 %
Odložená daňová pohľadávka	773 697	799 746
Uplatnená daňová pohľadávka		
Zaúčtovaná ako náklad	-26 049	-60 414
Zaúčtovaná do vlastného imania		
Odložený daňový záväzok	540 988	534 410
Zmena odloženého daňového záväzku	6 578	38 692
Zaúčtovaná ako náklad	6 578	-38 692
Zaúčtovaná do vlastného imania		

## 13. Sociálny fond

Informácie o tvorbe a čerpaní sociálneho fondu v priebehu účtovného obdobia

Názov položky	31.12.2017	31.12.2016
Začiatkový stav sociálneho fondu	82 076	104 741
Tvorba sociálneho fondu na ťarchu nákladov	84 803	76 101
Tvorba sociálneho fondu zo zisku		
Ostatná tvorba sociálneho fondu		
Tvorba sociálneho fondu spolu	84 803	76 101
Čerpanie sociálneho fondu	114 036	98 766
Konečný zostatok sociálneho fondu	52 843	82 076



Podľa zákona o sociálnom fonde, jeho časť sa tvorí na ťarchu nákladov a časť sa môže vytvárať zo zisku. Prostriedky zo sociálneho fondu sa podľa zákona o sociálnom fonde čerpajú na sociálne, zdravotné, rekreačné a iné potreby zamestnancov. Spoločnosť nevyužila možnosť tvorby sociálneho fondu zo zisku, jeho tvorba bola iba na ťarchu nákladov.

#### 14. Bankové úvery, pôžičky a krátkodobé finančné

Spoločnosť má podpísanú zmluvu o kontokorentnom úvere ( KTK ) s Tatra bankou, a.s., Unicreditbankou, a.s. a Slovenskou sporiteľňou, a.s.

Zmluva s Tatra bankou umožňuje využívať úverový rámec do výšky 7 000 000 € s konečnou splatnosťou 31. 7. 2018.

S Tatra bankou, a.s. máme uzavretý splátkový úver na spolufinancovanie výstavby Predmetu projektu vo výške 1 500 000 € splatný do 31.03.2017 dod.č.1 .

V UniCreditbanke, a.s. je výška úverového rámca 4 200 000 € s konečnou splatnosťou 30. 6. 2018. Čerpanie KTK do výšky úverového rámca a z toho možnosť čerpať rámec 2 000 000 € na bankové garancie.

V UniCreditbanke a.s. máme uzavretý úver na obstaranie dlhodobého majetku vo výške 1 750 608,35 € splatný do 31.07.2019.

V Slovenskej sporiteľni, a.s. má spoločnosť uzavretú zmluvu o splátkovom úvere – čiastočná refundácia zrealizovaných investičných nákladov súvisiacich s kúpou nehnuteľností v prevádzkach Komárno, v sume 600 000 € so splatnosťou do 30. 9. 2017 a zmluvu o KTK v sume 2 755 000 € so splatnosťou do 31.03.2018, z toho 2 200 000 € na bankové garancie.

Spoločnosť má podpísaných 14 zmlúv o úvere s Oberbank Leasing s.r.o , predmetom financovania sú motorové vozidlá so splatnosťou do 10.06.2020,10.08.2020, 10.12.2020, 10.04.2021, 10.06.2021, 10.07.2021, 10.09.2021 a 10.10.2021 a so spoločnosťou ČSOB Leasing a.s. 26 zmlúv, kde pri 25 predmetom financovania motorové vozidlá so splatnosťou 10.12.2018, 06.05.2019, 12.05.2019, 29.06.2019, 16.07.2019, 06.09.2019, 24.08.2019, 26.01.2020, 28.01.2020, 08.02.2020, 02.02.2020, 09.02.2020, 25.02.2020, 17.03.2020, 12.04.2020, 30.10.2020, 29.05.2021, 21.07.2021, 09.08.2021 a 04.10.2021 a pri 1 zmluve predmetom financovania sú agregáty so splatnosťou 06.07.2021.

#### Informácie o štruktúre bankových úverov, pôžičiek a krátkodobých finančných výpomocí

Názov položky a	Mena b	Úrok p. a. v % c	Dátum splatnosti d	Suma istiny v príslušnej mene k 31.12.2017 e	Suma istiny v príslušnej mene k 31.12.2016 f
<b>Dlhodobé bankové úvery, pôžičky</b>					
BÚ – na kúpu automobilu ČSOB Leasing 1470067	Eur	4,36	13.02.2017	0	792
BÚ – na kúpu automobilu ČSOB Leasing 1401774	Eur	4,36	29.09.2017	0	2247
BÚ – na kúpu automobilu ČSOB Leasing 1570041	Eur	4,41	09.11.2017	0	11 081
BÚ – na kúpu automobilu ČSOB Leasing 1570102	Eur	3,91	06.05.2019	14 388	24 076
BÚ – na kúpu automobilu ČSOB Leasing 1570109	Eur	4,41	06.05.2019	5 956	9 943
BÚ – na kúpu automobilu ČSOB Leasing 1570139	Eur	4,41	29.06.2019	5 690	9 281

BÚ – na kúpu automobilu ČSOB Leasing 1570140	Eur	4,41	16.07.2019	5 996	9 573
BÚ – na kúpu automobilu ČSOB Leasing 1570141	Eur	4,41	16.07.2019	5 068	8 091
BÚ – na kúpu automobilu ČSOB Leasing 1570142	Eur	4,41	16.07.2019	5 068	8 091
BÚ – na kúpu automobilu ČSOB Leasing 1570209	Eur	4,41	06.09.2019	9 772	15 027
BÚ – na kúpu automobilu ČSOB Leasing 1570218	Eur	3,40	24.08.2019	7 298	11 482
BÚ – na kúpu automobilu ČSOB Leasing 1570219	Eur	3,40	24.08.2019	6 205	9 763
BÚ – na kúpu automobilu ČSOB Leasing 1670020	Eur	4,31	26.01.2020	7 586	10 992
BÚ – na kúpu automobilu ČSOB Leasing 1670022	Eur	4,31	28.01.2020	7 743	11 220
BÚ – na kúpu automobilu ČSOB Leasing 1670024	Eur	4,31	08.02.2020	8 038	11 502
BÚ – na kúpu automobilu ČSOB Leasing 16700035	Eur	4,31	02.02.2020	5 465	7 920
BÚ – na kúpu automobilu ČSOB Leasing 1670043	Eur	4,31	09.02.2020	20 804	29 771
BÚ – na kúpu automobilu ČSOB Leasing 1670066	Eur	4,31	25.02.2020	7 921	11 353
BÚ – na kúpu automobilu ČSOB Leasing 1670087	Eur	4,31	17.03.2020	6 373	9 013
BÚ – na kúpu automobilu ČSOB Leasing 1670108	Eur	3,32	12.04.2020	18 457	25 970
BÚ – na kúpu automobilu Obersbank Leasing 16478	Eur	2,45	10.06.2020	21 732	30 060
BÚ – na kúpu automobilu Obersbank Leasing 16500	Eur	2,45	10.06.2020	9 349	12 931
BÚ – na kúpu automobilu Obersbank Leasing 16538	Eur	2,45	10.06.2020	7 964	11 019
BÚ – na kúpu agregátov ČSOB Leasing 1670252	Eur	2,50	06.07.2021	85 754	108 347
BÚ – na kúpu automobilu Obersbank Leasing 16666	Eur	2,45	10.08.2020	7 062	9 591
BÚ – na kúpu automobilu ČSOB Leasing 1670441	Eur	2,45	30.10.2020	7 276	9 727
BÚ – na kúpu automobilu Obersbank Leasing 16930	Eur	2,30	10.12.2020	9 795	12 911
BÚ – na kúpu automobilu Obersbank Leasing 17180	Eur	2,15	10.04.2021	22 217	0
BÚ – na kúpu automobilu ČSOB Leasing 1770177	Eur	2,55	29.05.2021	13 976	0
BÚ – na kúpu automobilu ČSOB Leasing 1770178	Eur	2,55	29.05.2021	8 407	0
BÚ – na kúpu automobilu Obersbank Leasing 17370	Eur	2,35	10.06.2021	8 085	0
BÚ – na kúpu automobilu ČSOB Leasing 1770212	Eur	2,75	21.07.2021	10 855	0
BÚ – na kúpu automobilu	Eur	2,35	10.07.2021	9 665	0

Obersbank Leasing 17409					
BÚ – na kúpu automobilu Obersbank Leasing 17410	Eur	2,35	10.07.2021	9 665	0
BÚ – na kúpu automobilu ČSOB Leasing 1770272	Eur	2,75	09.08.2021	17 512	0
BÚ – na kúpu automobilu Obersbank Leasing 17568	Eur	2,35	10.09.2021	15 483	0
BÚ – na kúpu automobilu ČSOB Leasing 1770359	Eur	2,65	04.10.2021	11 099	0
BÚ – na kúpu automobilu ČSOB Leasing 1770360	Eur	2,65	04.10.2021	11 099	0
BÚ – na kúpu automobilu ČSOB Leasing 1770361	Eur	2,65	04.10.2021	11 099	0
BÚ – na kúpu automobilu Obersbank Leasing 17661	Eur	2,15	10.10.2021	9 711	0
BÚ – na kúpu automobilu Obersbank Leasing 17663	Eur	2,15	10.10.2021	9 711	0
BÚ – na kúpu automobilu Obersbank Leasing 17660	Eur	2,15	10.10.2021	9 711	0
BÚ – na kúpu automobilu Obersbank Leasing 17662	Eur	2,15	10.10.2021	9 711	0
KÚ – Tatra banka	Eur	1 M EURIBOR + 1,10%	31.07.2018	1 282 812	0
KÚ – UniCredit Bank	Eur	1 M EURIBOR + 1,20%	30.06.2018	775 021	0
BÚ – spolufinancovanie výstavby, Tatra banka	Eur	1 M EURIBOR + 1,95%	31.03.2017	0	0
BÚ – na financ. Obstarania dlhodobého majetku, UniCredit Bank	Eur	1 M EURIBOR + 1,70%	31.07.2019	550 608	910 608
BÚ – splátkový úver, refundácia investičných nákladov, SLSP	Eur	1 M EURIBOR + 1,50%	30.09.2017	0	90 000
BÚ – SLSP WET	Eur	1 M EURIBOR + 1,20%	31.03.2018	21 875	0
Spolu				3 115 082	1 432 382
Krátkodobé finančné výpomoci					
Spolu	x	x	x	0	0



## 15. Časové rozlíšenie

Informácie o štruktúre položiek časového rozlíšenia na strane pasív

Názov položky	31.12.2017	31.12.2016
<b>Výdavky budúcich období krátkodobé spolu</b>	11 165	99
Časové rozlíšenie nákladov – zák. výroba	7 337	99
Iné	3 828	
<b>Výdavky budúcich období dlhodobé spolu</b>		
Nájomné		
Iné		
<b>Výnosy budúcich období dlhodobé spolu</b>		
Dotácie na obstaranie dlhodobého majetku		
Emisné kvóty		
Iné		
<b>Výnosy budúcich období krátkodobé spolu</b>		
Časové rozlíšenie výnosov k zák. výrobe		
Dotácie na hospodársku činnosť		
Emisné kvóty		
Iné		


## ČLÁNOK IV

### 1. Tržby za vlastné výkony a tovar

Informácie o tržbách – viď prílohu č. 1

### 2. Zmena stavu zásob vlastnej výroby

Informácie o zmene stavu vnútroorganizačných zásob



Názov položky a	2017	2016		Zmena stavu vnútroorganizačných zásob	
	Konečný zostatok b	Konečný zostatok c	Začiatkový stav d	2017 e	2016 f
Nedokončená výroba	3 788 443	2 864 481	1 896 893	923 962	967 588
Polotovary vlastnej výroby	13 541	28 081	136 886	-14 540	- 108 805
Výrobky	73 292	274 132	808 190	-200 840	- 534 058
Zvieratá					
<b>Spolu</b>	<b>3 875 276</b>	<b>3 166 694</b>	<b>2 841 968</b>	<b>708 582</b>	<b>324 725</b>
Manká a škody		x	x		
Reprezentačné		x	x		
Dary		x	x		
Iné		x	x		
<b>Zmena stavu vnútroorga- nizačných zásob vo výkaze ziskov a strát</b>		<b>x</b>	<b>x</b>	<b>708 582</b>	<b>324 725</b>

Ide o výpočet súvahovej zmeny stavu.

### 3. Finančné výnosy

Informácie o výnosoch pri aktivácii nákladov, výnosoch z hospodárskej činnosti, finančnej činnosti a mimoriadnej činnosti

Označenie	Názov položky	2017	2016
<b>A.</b>	<b>Výnosy pri aktivácii nákladov</b>	<b>64 233</b>	<b>40 624</b>
A.1.	Aktivácia materiálu a tovaru		
A.2.	Aktivácia vnútroorganizačných služieb		
A.3.	Aktivácia dlhodobého hmotného majetku	64 233	40 624
A.4.	Aktivácia dlhodobého nehmotného majetku		
<b>B.</b>	<b>Ostatné výnosy z hospodárskej činnosti</b>	<b>743 802</b>	<b>552 805</b>
B.1.	Predaj dlhodobého majetku	139 334	237 678
B.2.	Predaj materiálu	25 639	29 054
B.3.	Dotácie na hospodársku činnosť		

B.4.	Dotácie na obstaranie dlhodobého majetku		
B.5.	Výnosy z odpísaných pohľadávok		
B.6.	Zmluvné pokuty a penále	180	308
B.7.	Predaj kovového šrotu	437 042	222 461
B.8.	Iné	141 607	63 304
<b>C.</b>	<b>Finančné výnosy</b>	<b>23 731</b>	<b>10 084</b>
C.1.	Tržby z predaja cenných papierov a podielov		161
C.2.	Výnosy z dlhodobého finančného majetku		
C.3.	Výnosy z krátkodobého finančného majetku		
C.4.	Výnosy z precenenia cenných papierov		
C.5.	Výnosy z precenenia derivátov určených na obchodovanie		
C.6.	Výnos z rozdielu medzi uznanou hodnotou vkladu a účtovnou hodnotou vkladateľného majetku		
C.7.	Výnosové úroky	1 132	2 075
C.8.	Kurzové zisky, z toho:	22 599	7 848
C.8.1.	Kurzové zisky ku dňu, ku ktorému sa zostavuje účtovná závierka	12 892	1 351
C.9.	Iné		

#### 4. Čistý obrat

Čistý obrat Spoločnosti je uvedený v nasledujúcom prehľade:

Názov položky	31.12.2017	31.12.2016
Tržby za vlastné výrobky	20 133 526	18 576 897
Tržby z predaja služieb	18 948 621	15 113 262
Tržby za tovar	176 936	704 539
Výnosy zo zákazky	28 385 613	18 457 210
Výnosy z nehnuteľnosti na predaj		
Iné výnosy súvisiace z bežnou činnosťou		
<b>Čistý obrat spolu</b>	<b>67 644 696</b>	<b>52 851 908</b>



**Informácie o nákladoch za poskytnuté služby, ostatných nákladoch na hospodársku činnosť, finančnú a mimoriadnu činnosť**

Označenie	Názov položky	2017	2016
<b>A.</b>	<b>Náklady za poskytnuté služby</b>	<b>30 308 958</b>	<b>19 417 504</b>
A.1.	Opravy a udržiavanie	660 184	627 458
A.2.	Cestovné	54 332	57 787
A.3.	Náklady na reprezentáciu	58 678	44 874
A.4.	Nájomné	598 966	493 071
A.5.	Náklady na inzerciu, reklamu	218 600	232 293
A.6.	Právne a ekonomické poradenstvo	64 385	45 364
A.7.	Náklady voči audítorovi, audítorskej spoločnosti, z toho:	19 000	19 000
A.7.1.	Náklady za overenie individuálnej účtovnej závierky	19 000	19 000
A.8.	Poštové a telefónne náklady	42 796	44 588
A.9.	Náklady na kooperačné práce na zákazku	25 304 494	14 686 760
A.10.	Náklady prepravné na zákazku	402 440	350 134
A.11.	Tvorba a zúčtovanie rezerv na služby		
A.12.	Iné	2 885 083	2 816 175
<b>B.</b>	<b>Ostatné náklady z hospodárskej činnosti</b>	<b>3 233 783</b>	<b>2 489 537</b>
B.1.	Dane a poplatky	164 626	153 142
B.2.	Odpisy dlhodobého hmotného majetku a dlhodobého nehmotného majetku	1 879 039	1 257 441
B.3.	Opravné položky k dlhodobému hmotnému majetku a dlhodobého nehmotnému majetku		
B.4.	Zostatková cena dlhodobého majetku	118 420	294 776
B.5.	Predaný materiál	137 403	88 943
B.6.	Dary	12 802	2 790
B.7.	Zmluvné pokuty a penále	16 721	5 388
B.8.	Odpis pohľadávky	49 204	3 320
B.9.	Tvorba a zúčtovanie opravných položiek k pohľadávkam	- 6 269	- 53 242
B.10.	Tvorba a zúčtovanie rezerv	- 437 375	- 20 871
B.11.	Manká a škody	61 032	24 368
B.12.	Ostatné náklady na hospodársku činnosť – nevyfakturované dodávky zo ZV	947 515	442 870
B.13.	Iné	290 665	290 612
<b>C.</b>	<b>Finančné náklady</b>	<b>168 423</b>	<b>504 421</b>
C.1.	Predané cenné papiere a podiely	0	80 494

C.2.	Nákladové úroky	39 518	50 524
C.3.	Kurzové straty, z toho:	23 107	13 393
C.3.1.	Kurzové straty ku dňu, ku ktorému sa zostavuje účtovná závierka	2 390	7 102
C.4.	Náklady na precenenie cenných papierov		
C.5.	Tvorba a zúčtovanie opravných položiek k finančnému majetku		
C.6.	Náklady z peňažného styku	105 798	360 010
C.7.	Náklady na derivátové operácie		
C.8.	Náklad z rozdielu medzi uznanou hodnotou vkladu a účtovnou hodnotou vkladaneho majetku		
C.9.	Iné		

## Prevod od teoretickej dane z príjmov k vykázanej dani z príjmov

Názov položky a	2017			2016		
	Základ dane b	Daň c	Daň v % d	Základ dane e	Daň f	Daň v % g
Výsledok hospodárenia pred zdanením, z toho:	7 226 596		100	6 873 583		100
Teoretická daň		1 517 585	21		1 512 188	22
Daňovo neuznané náklady	3 426 501	719 565	9,96	2 493 783	548 632	7,98
Výnosy nepodliehajúce dani	-2 188 270	-459 537	-6,36	-2 486 478	-547 025	-7,96
Umorenie daňovej straty	-360 902	-75 789	-1,05	-360 902	-79 398	-1,16
Spolu	8 103 925	1 701 824	23,55	6 519 986	1 434 397	20,87
Splatná daň z príjmov		1 701 824	23,55		1 434 397	20,87
Odložená daň z príjmov		26 049	0,36		21 723	0,32
Celková daň z príjmov		1 727 873	23,91		1 456 120	21,18

## 1. Najatý majetok

Spoločnosť nevykazuje najatý majetok.

## 2. Prenajatý majetok

Spoločnosť nevykazuje na podsúvahových účtoch.

**ČLÁNOK V**

Informácie o iných aktívach a iných pasívach

Spoločnosť nevykazuje podmienené záväzky a podmienený majetok

**ČLÁNOK VI**

Informácie o skutočnostiach, ktoré nastali po dni, ku ktorému sa zostavuje účtovná závierka, do dňa zostavenia účtovnej závierky

Po dni, ku ktorému sa zostavuje účtovná závierka, ale ešte pred dňom jej skutočného zostavenia, nenastali žiadne významné skutočnosti.

**ČLÁNOK VII**

Informácie o ekonomických vzťahoch medzi účtovnou jednotkou a spriaznenými osobami

Full Gut, s. r. o. Komárno	2017	2016
<b>Transakcie s materským podnikom</b>		
Dodanie stravy	124 579	112 463
<b>Transakcie s dcérsym podnikom</b>		
Nájomné	9 208	14 582
Poskytnutie pôžičky	325	37 546

Informácie o príjmoch a výhodách členov štatutárnych orgánov, dozorných orgánov a iných orgánov

Druh príjmu, výhody a	Hodnota príjmu, výhody súčasných členov orgánov b			Hodnota príjmu, výhody bývalých členov orgánov c		
	štatutárnych	dozorných	iných	štatutárnych	dozorných	iných
	Časť 1 – rok 2017				Časť 1 – rok 2017	
Časť 2 – rok 2016				Časť 2 – rok 2016		
Peňažné príjmy		2 877		0	0	
		6 373		0	0	

Nepeňažné príjmy						
Peňažné preddavky						
Nepeňažné preddavky						
Poskytnuté úvery						
Poskytnuté záruky						
Iné						

## ČLÁNOK IX

### Prehľad o pohybe vlastného imania

Informácie o pohybe vlastného imania v priebehu účtovného obdobia

Položka vlastného imania	Bežné účtovné obdobie (2017)				
	Stav na začiatku účtovného obdobia	Prírastky	Úbytky	Presuny	Stav na konci účtovného obdobia
a	b	c	d	e	f
Základné imanie	3 718 400				3 718 400
Vlastné akcie a vlastné obchodné podiely					
Zmena základného imania					
Pohľadávky za upísané vlastné imanie					
Emisné ážio	169 474				169 474
Ostatné kapitálové fondy	5 074 271				5 074 271
Zákonný rezervný fond (nedeliteľný fond) z kapitálových vkladov	2 500				2 500
Oceňovacie rozdiely z precenenia majetku a záväzkov	-12 833	301 294			288 461
Oceňovacie rozdiely z kapitálových účastí					

Oceňovacie rozdiely z precenenia pri zlučení, splynutí a rozdelení	1 919 916				1 919 916
Zákonný rezervný fond	1 291 987				1 291 987
Nedeliteľný fond					
Štatutárne fondy a ostatné fondy					
Nerozdelený zisk minulých rokov	9 335 077	5 417 382	3 108 460		11 643 999
Neuhradená strata minulých rokov					
Výsledok hospodárenia bežného účtovného obdobia	5 417 382	5 492 042	5 417 382		5 492 042
Vyplatené dividendy	2 000 000	6 500 000	7 000 000		1 500 000
Ostatné položky vlastného imania					
Účet 491 - Vlastné imanie fyzickej osoby - podnikateľa					

Informácie o pohybe vlastného imania v priebehu bezprostredne predchádzajúceho účtovného obdobia

Položka vlastného imania	Bezprostredne predchádzajúce účtovné obdobie (2016)				
	Stav na začiatku účtovného obdobia	Prírastky	Úbytky	Presuny	Stav na konci účtovného obdobia
a	b	c	d	e	f
Základné imanie	3 718 400				3 718 400
Vlastné akcie a vlastné obchodné podiely					
Zmena základného imania					
Pohľadávky za upísané vlastné imanie					
Emisné ážio	169 474				169 474
Ostatné kapitálové fondy	5 074 271				5 074 271
Zákonný rezervný fond (nedeliteľný fond) z kapitálových vkladov	2 500				2 500
Oceňovacie rozdiely z precenenia majetku a záväzkov	- 90 156		77 323		-12 833
Oceňovacie rozdiely z kapitálových účastín					



Oceňovacie rozdiely z precenenia pri zlúčení, splnutí a rozdelení	1 919 916				1 919 916
Zákonný rezervný fond	1 291 987				1 291 987
Nedeliteľný fond					
Štatutárne fondy a ostatné fondy					
Nerozdelený zisk minulých rokov	4 868 653	4 466 426			9 335 079
Neuhradená strata minulých rokov					
Výsledok hospodárenia bežného účtovného obdobia	4 789 473	5 417 382	4 789 473		5 417 382
Vyplatené dividendy	2 350 000	3 500 000	3 850 000		2 000 000
Ostatné položky vlastného imania					
Účet 491 - Vlastné imanie fyzickej osoby - podnikateľa					


Základné imanie Spoločnosti vo výške 3 718 400 EUR (k 31. decembru 2017: 3 718 400 EUR) tvorí:

- 1 120 kusov kmeňových akcií s menovitou hodnotou 3 320 EUR, akcia znie na meno a má podobu listinného cenného papiera (k 31. decembru 2017: 1 120 kusov kmeňových akcií s menovitou hodnotou 3 320 EUR)

Všetky akcie boli riadne splatené.

#### Informácie o rozdelení účtovného zisku

Názov položky	2017
Účtovný zisk	5 492 042
<b>Rozdelenie účtovného zisku</b>	<b>2017</b>
Prídel do zákonného rezervného fondu	
Prídel do štatutárnych a ostatných fondov	
Prídel do sociálneho fondu	
Prídel na zvýšenie základného imania	
Úhrada straty minulých období	
Prevod do nerozdeleného zisku minulých rokov	5 492 042
Rozdelenie podielu na zisku spoločníkom, členom	
Iné	
<b>Spolu</b>	<b>5 492 042</b>



O rozdelení výsledku hospodárenia za účtovné obdobie 2017 vo výške 5 492 042 EUR rozhodne valné zhromaždenie.

Návrh štatutárneho orgánu valnému zhromaždeniu je takýto:

- prevod na nerozdelený zisk minulých rokov 5 492 042 EUR

Povinný prídel do zákonného rezervného fondu nie je potrebný, pretože zákonný rezervný fond už dosiahol svoju maximálnu hranicu stanovenú v právnych predpisoch a v spoločenskej zmluve.

## ČLÁNOK X

### Prehľad peňažných tokov

Označenie položky	Obsah položky	2017	2016
	Peňažné toky z prevádzkovej činnosti		
Z/S	Výsledok hospodárenia z bežnej činnosti pred zdanením daňou z príjmov (+/-)	7 226 596	6 873 583
A. 1.	Nepeňažné operácie ovplyvňujúce výsledok hospodárenia z bežnej činnosti pred zdanením daňou z príjmov (súčet A. 1. 1. až A. 1. 13.) (+/-)	2 065 541	2 166 595
A. 1. 1.	Odpisy dlhodobého nehmotného majetku a dlhodobého hmotného majetku (+)	1 879 039	1 209 811
A. 1. 2.	Zostatková hodnota dlhodobého nehmotného majetku a dlhodobého hmotného majetku účtovaná pri vyradení tohto majetku do nákladov na bežnú činnosť, s výnimkou jeho predaja (+)		47 630
A. 1. 3.	Odpis opravnej položky k nadobudnutému majetku (+/-)		
A. 1. 4.	Zmena stavu dlhodobých rezerv (+/-)	-6 882	222 293
A. 1. 5.	Zmena stavu opravných položiek (+/-)	-108 894	28 501
A. 1. 6.	Zmena stavu položiek časového rozlíšenia nákladov a výnosov (+/-)	-236 881	172 443
A. 1. 7.	Dividendy a iné podiely na zisku účtované do výnosov (-)		
A. 1. 8.	Úroky účtované do nákladov (+)	39 518	50 525
A. 1. 9.	Úroky účtované do výnosov (-)	-1 131	-2 075
A.1. 10.	Kurzový zisk vyčíslený k peňažným prostriedkom a peňažným ekvivalentom ku dňu, ku ktorému sa zostavuje účtovná závierka (-)	-21	-1 813



Označenie položky	Obsah položky	2017	2016
A. 1. 11.	Kurzová strata vyčíslená k peňažným prostriedkom a peňažným ekvivalentom ku dňu, ku ktorému sa zostavuje účtovná závierka (+)		2 298
A. 1. 12.	Výsledok z predaja dlhodobého majetku, s výnimkou majetku, ktorý sa považuje za peňažný ekvivalent (+/-)	-20 913	57 097
A. 1. 13.	Ostatné položky nepeňažného charakteru, ktoré ovplyvňujú výsledok hospodárenia z bežnej činnosti, s výnimkou tých, ktoré sa uvádzajú osobitne v iných častiach prehľadu peňažných tokov (+/-)	521 706	379 885
A. 2.	<i>Vplyv zmien stavu pracovného kapitálu, ktorým sa účely tohto opatrenia rozumie rozdiel medzi obežným majetkom a krátkodobými záväzkami s výnimkou položiek obežného majetku, ktoré sú súčasťou peňažných prostriedkov a peňažných ekvivalentov, na výsledok hospodárenia z bežnej činnosti (súčet A. 2. 1. až A. 2. 4.)</i>	2 707 685	- 1 393 062
A. 2. 1.	Zmena stavu pohľadávok z prevádzkovej činnosti (-/+)	1 655 233	-1 891 027
A. 2. 2.	Zmena stavu záväzkov z prevádzkovej činnosti (+/-)	2 050 945	1 040 744
A. 2. 3.	Zmena stavu zásob (-/+)	-998 493	-542 779
A. 2. 4.	Zmena stavu krátkodobého finančného majetku, s výnimkou majetku, ktorý je súčasťou peňažných prostriedkov a peňažných ekvivalentov (-/+)		
	<i>Peňažné toky z prevádzkovej činnosti s výnimkou príjmov a výdavkov, ktoré sa uvádzajú osobitne v iných častiach prehľadu peňažných tokov (+/-), (súčet Z/S + A.1. + A. 2.)</i>	11 999 822	7 647 116
A. 3.	Prijaté úroky, s výnimkou tých, ktoré sa začleňujú do investičných činností (+)	63	430
A. 4.	Výdavky na zaplatené úroky, s výnimkou tých, ktoré sa začleňujú do finančných činností (-)	-1 925	-2 588
A. 5.	Príjmy z dividend a iných podielov na zisku, s výnimkou tých, ktoré sa začleňujú do investičných činností (+)		
A. 6.	Výdavky na vyplatené dividendy a iné podiely na zisku, s výnimkou tých, ktoré sa začleňujú do finančných činností (-)		
	<i>Peňažné toky z prevádzkovej činnosti (+/-), (súčet Z/S + A1. až A. 6.)</i>	11 997 960	7 644 958
A. 7.	Výdavky na daň z príjmov účtovnej jednotky, s výnimkou tých, ktoré sa začleňujú do investičných činností alebo finančných činností (-/+)	-1 667 525	-658 751
A. 8.	Príjmy mimoriadneho charakteru vzťahujúce sa na prevádzkovú činnosť (+)		
A. 9.	Výdavky mimoriadneho charakteru vzťahujúce sa na prevádzkovú činnosť (-)		



Označenie položky	Obsah položky	2017	2016
A.	Čisté peňažné toky z prevádzkovej činnosti (+/-), (súčet Z/S + A.1. až A. 9.)	10 330 435	6 986 207
	Peňažné toky z investičnej činnosti		
B. 1.	Výdavky na obstaranie dlhodobého nehmotného majetku (-)	-15 026	-2 131
B. 2.	Výdavky na obstaranie dlhodobého hmotného majetku (-)	-2 442 615	-1 762 076
B. 3.	Výdavky na obstaranie dlhodobých cenných papierov a podielov v iných účtovných jednotkách, s výnimkou cenných papierov, ktoré sa považujú za peňažné ekvivalenty a cenných papierov určených na predaj alebo na obchodovanie (-)	-127 866	
B. 4.	Prijmy z predaja dlhodobého nehmotného majetku (+)		
B. 5.	Prijmy z predaja dlhodobého hmotného majetku (+)	165 350	283 914
B. 6.	Prijmy z predaja dlhodobých cenných papierov a podielov v iných účtovných jednotkách, s výnimkou cenných papierov, ktoré sa považujú za peňažné ekvivalenty a cenných papierov určených na predaj alebo na obchodovanie (+)		
B. 7.	Výdavky na dlhodobé pôžičky poskytnuté účtovnou jednotkou inej účtovnej jednotke, ktorá je súčasťou konsolidovaného celku (-)		
B. 8.	Prijmy zo splácania dlhodobých pôžičiek poskytnutých účtovnou jednotkou inej účtovnej jednotke, ktorá je súčasťou konsolidovaného celku (+)		
B. 9.	Výdavky na dlhodobé pôžičky poskytnuté účtovnou jednotkou tretím osobám s výnimkou dlhodobých pôžičiek poskytnutých účtovnej jednotke, ktorá je súčasťou konsolidovaného celku (-)	-16 387	-31 035
B. 10.	Prijmy zo splácania pôžičiek poskytnutých účtovnou jednotkou tretím osobám, s výnimkou pôžičiek poskytnutých účtovnej jednotke, ktorá je súčasťou konsolidovaného celku (+)	22 183	37 310
B. 11.	Prijmy z prenájmu súboru hnutelného majetku a nehnuteľného majetku používaného a odpisovaného nájomcom (+)		
B. 12.	Prijaté úroky, s výnimkou tých, ktoré sa začleňujú do prevádzkových činností (+)	1 068	1 664
B. 13.	Prijmy z dividend a iných podielov na zisku, s výnimkou tých, ktoré sa začleňujú do prevádzkových činností (+)		

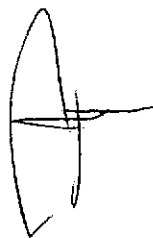
Označenie položky	Obsah položky	2017	2016
B. 14.	Príjmy súvisiace s derivátmi s výnimkou, ak sú určené na predaj alebo na obchodovanie, alebo ak sa tieto výdavky považujú za peňažné toky z finančnej činnosti (+)		
B. 15.	Výdavky na daň z príjmov účtovnej jednotky, ak je ju možné začleniť do investičných činností (-)		
B. 16.	Príjmy mimoriadneho charakteru vzťahujúce sa na investičnú činnosť (+)		
B. 17.	Výdavky mimoriadneho charakteru vzťahujúce sa na investičnú činnosť (-)		
B. 18.	Ostatné príjmy vzťahujúce sa na investičnú činnosť (+)		
B.19.	Ostatné výdavky vzťahujúce sa na investičnú činnosť (-)		
B.	<i>Čisté peňažné toky z investičnej činnosti (súčet B. 1. až B. 19.)</i>	-2 413 293	-1 472 354
	Peňažné toky z finančnej činnosti		
C. 1.	<i>Peňažné toky vo vlastnom imaní (súčet C. 1. 1. až C. 1. 8.)</i>		
C. 1. 1.	Príjmy z upísaných akcií a obchodných podielov (+)		
C. 1.2.	Príjmy z ďalších vkladov do vlastného imania spoločníkmi alebo fyzickou osobou, ktorá je účtovnou jednotkou (+)		
C. 1. 3.	Prijaté peňažné dary (+)		
C. 1. 4.	Príjmy z úhrady straty spoločníkmi (+)		
C. 1. 5.	Výdavky na obstaranie alebo spätné odkúpenie vlastných akcií a vlastných obchodných podielov (-)		
C. 1. 6.	Výdavky spojené so znížením fondov vytvorených účtovnou jednotkou (-)		
C. 1. 7.	Výdavky na vyplatenie podielu na vlastnom imaní spoločníkmi účtovnej jednotky a fyzickou osobou, ktorá je účtovnou jednotkou (-)		
C.1. 8.	Výdavky z iných dôvodov, ktoré súvisia so znížením vlastného imania (-)		
C. 2.	<i>Peňažné toky vznikajúce z dlhodobých záväzkov a krátkodobých záväzkov z finančnej činnosti (súčet C. 2. 1. až C. 2. 10.)</i>	-677 318	-598 264
C. 2. 1.	Príjmy z emisie dlhových cenných papierov (+)		
C. 2. 2.	Výdavky na úhradu záväzkov z dlhových CP (-)		
C. 2. 3.	Príjmy z úverov, ktoré účtovnej jednotke poskytla banka alebo pobočka zahraničnej banky, s výnimkou úverov, ktoré boli poskytnuté na zabezpečenie hlavného predmetu činnosti (+)	206 553	357 849

Označenie položky	Obsah položky	2017	2016
C. 2. 4.	Výdavky na splácanie úverov, ktoré účtovnej jednotke poskytla banka alebo pobočka zahraničnej banky, s výnimkou úverov, ktoré boli poskytnuté na zabezpečenie hlavného predmetu činnosti (-)	-593 679	-580 891
C. 2. 5.	Príjmy z prijatých pôžičiek (+)		
C. 2. 6.	Výdavky na splácanie pôžičiek (-)		
C. 2. 7.	Výdavky na úhradu záväzkov z používania majetku, ktorý je predmetom zmluvy o kúpe prenajatej veci (-)		
C. 2. 8.	Výdavky na úhradu záväzkov z prenájmu súboru hnutelného majetku a nehnuteľného majetku používaného (-)	-290 192	-375 222
C. 2. 9.	Príjmy z ostatných dlhodobých záväzkov a krátkodobých záväzkov vyplývajúcich z finančnej činnosti účtovnej jednotky, s výnimkou tých, ktoré sa uvádzajú osobitne v inej časti prehľadu peňažných tokov (+)		
C. 2. 10.	Výdavky na splácanie ostatných dlhodobých záväzkov a krátkodobých záväzkov vyplývajúcich z finančnej činnosti účtovnej jednotky, s výnimkou tých, ktoré sa uvádzajú osobitne v inej časti prehľadu peňažných tokov (-)		
C. 3.	Výdavky na zaplatené úroky, s výnimkou tých, ktoré sa začleňujú do prevádzkových činností (-)	-37 593	-47 934
C. 4.	Výdavky na vyplatené dividendy a iné podiely na zisku, s výnimkou tých, ktoré sa začleňujú do prevádzkových činností (-)	-7 612 060	-4 150 306
C. 5.	Výdavky súvisiace s derivátmi, s výnimkou, ak sú určené na predaj alebo na obchodovanie, alebo ak sa považujú za peňažné toky z investičnej činnosti (-)		
C. 6.	Príjmy súvisiace s derivátmi, s výnimkou, ak sú určené na predaj alebo na obchodovanie, alebo ak sa považujú za peňažné toky z investičnej činnosti (+)		
C. 7.	Výdavky na daň z príjmov účtovnej jednotky, ak ich možno začleniť do finančných činností (-)		
C. 8.	Príjmy mimoriadneho charakteru vzťahujúce sa na finančnú činnosť (+)		
C. 9.	Výdavky mimoriadneho charakteru vzťahujúce sa na finančnú činnosť (-)		
C.	Čisté peňažné toky z finančnej činnosti (súčet C. 1. až C. 9.)	-8 326 971	-4 796 504
D.	Čisté zvýšenie alebo čisté zníženie peňažných prostriedkov (+/-) súčet A + B + C)	-409 829	717 349

Označenie položky	Obsah položky	2017	2016
E.	Stav peňažných prostriedkov a peňažných ekvivalentov na začiatku účtovného obdobia (+/-)	1 603 072	886 208
F.	Stav peňažných prostriedkov a peňažných ekvivalentov na konci účtovného obdobia pred zohľadnením kurzových rozdielov vyčíslených ku dňu, ku ktorému sa zostavuje účtovná závierka (+/-)	1 193 243	1 603 557
G.	Kurzové rozdiely vyčíslené k peňažným prostriedkom a peňažným ekvivalentom ku dňu, ku ktorému sa zostavuje účtovná závierka (+/-)	20	-485
H.	Zostatok peňažných prostriedkov a peňažných ekvivalentov na konci účtovného obdobia, upravený o kurzové rozdiely vyčíslené ku dňu, ku ktorému sa zostavuje účtovná závierka (+/-)	1 193 263	1 603 072

## Tržby za vlastné výkony a tovar 2017

Štát	VÝROBKY										TOVAR			ZÁKAZKOVÁ VÝROBA			Spolu tržby z predaja vlastných výrobkov a služieb		
	časti zemných strojov		nádrže, kotly, výmenníky		ostatné výrobky		SLUŽBY		TOVAR		ZÁKAZKOVÁ VÝROBA		Spolu tržby z predaja vlastných výrobkov a služieb						
	2017	2016	2017	2016	2017	2016	2017	2016	2017	2016	2017	2016	2017	2016					
Slovenská republika	420	13 154	3 657 977	3 529 890	130 154	767 465	14 414 406	176 936	704 539	14 309 215	16 179 372	36 766 139	35 608 826						
Belgicko					212 800	35 000				2 313 000		2 314 660	247 800						
Česká republika				460 000	169 611	0	555	12 849		339 891	368 331	610 067	861 180						
Čína				59 000								59 000	0						
Dánsko				1 983 027	1 847 198							1 983 027	1 847 198						
Francúzsko			66 103	1 875 780								66 103	1 875 780						
Holandsko			2 001 809	2 052 589						3 188		2 004 997	2 052 589						
Maďarsko	7 822	19 869	3 152 335	458 004	365 028	13 275	397 351	586 790		11 225 082	1 909 507	16 147 617	2 997 446						
Nemecko	8 054 918	6 383 658	424 898	465 615	17 646		56 220	54 217				8 563 682	6 903 490						
Nórsko						17 110						0	17 110						
Poľsko												0	0						
Rakúsko			35 000		5 780	5 427	2 408			195 236		238 424	6 427						
Veľká Británia				435 064								0	435 064						
SPOLU	8 063 159	6 416 661	9 340 121	9 286 941	2 730 246	2 863 275	18 946 621	176 936	704 539	28 386 612	18 457 210	67 644 696	62 851 909						



**ADT** spol. s r. o.

*Poradenská audítorská spoločnosť*

*Šancová č.42,811 05 Bratislava*

*OR Okr. súdu Bratislava I.*

*Oddiel Sro, vložka č. 1563/B*

*č. licencie SKAu 000 012*

**DODATOK SPRÁVY NEZÁVISLÉHO AUDÍTORA**

***Akcionárom, dozornej rade a predstavenstvu spoločnosti***

***SAM - SHIPBUILDING AND MACHINERY a. s.***

***k výročnej správe za rok 2017***

***V Bratislave 08.03.2018***

**Správa nezávislého audítora akcionárom, dozornej rade a predstavenstvu spoločnosti  
o audite účtovnej závierky SAM - SHIPBUILDING AND MACHINERY a. s.,  
za rok 2017**

---

**Overovaná spoločnosť:**

**SAM - SHIPBUILDING AND MACHINERY a. s.**

**Vlčie Hrdlo 5985**

**820 03 Bratislava**

**IČO : 36 246 093**

**Registovaná na Okresnom súde Bratislava I**

**Oddiel: Sa Vložka č. 5429/B**

**Správa z auditu účtovnej závierky**

Názor

Uskutočnili sme audit účtovnej závierky spoločnosti SAM – SHIPBUILDING AND MASCHINERY a. s. („Spoločnosť“), ktorá obsahuje súvahu k 31. decembru 2017, výkaz ziskov a strát za rok končiaci sa k uvedenému dátumu, a poznámky, ktoré obsahujú súhrn významných účtovných zásad a účtovných metód.

**Podľa nášho názoru priložená účtovná závierka poskytuje pravdivý a verný obraz finančnej situácie Spoločnosti k 31. decembru 2017 a výsledky jej hospodárenia za rok, ktorý sa skončil k uvedenému dátumu, podľa zákona č. 431/2002 Z. z. o účtovníctve v znení neskorších predpisov (ďalej len „zákon o účtovníctve“).**

Základ pre názor

Audit sme vykonali podľa medzinárodných audítorských štandardov (International Standards on Auditing, ISA). Naša zodpovednosť podľa týchto štandardov je uvedená v odseku Zodpovednosť audítora za audit účtovnej závierky. Od Spoločnosti sme nezávislí podľa ustanovení zákona č. 423/2015 o štatutárnom audite a o zmene a doplnení zákona č. 431/2002 Z. z. o účtovníctve v znení neskorších predpisov (ďalej len „zákon o štatutárnom audite“) týkajúcich sa etiky, vrátane Etického kódexu audítora, relevantných pre náš audit účtovnej závierky a splnili sme aj ostatné požiadavky týchto ustanovení týkajúcich sa etiky. Sme presvedčení, že audítorské dôkazy, ktoré sme získali, poskytujú dostatočný a vhodný základ pre náš názor.

Zodpovednosť štatutárneho orgánu za účtovnú závierku

Štatutárny orgán je zodpovedný za zostavenie tejto účtovnej závierky tak, aby poskytovala pravdivý a verný obraz podľa zákona o účtovníctve a za tie interné kontroly, ktoré považuje za potrebné na zostavenie účtovnej závierky, ktorá neobsahuje významné nesprávnosti, či už v dôsledku podvodu alebo chyby.

Pri zostavovaní účtovnej závierky je štatutárny orgán zodpovedný za zhodnotenie schopnosti Spoločnosti nepretržite pokračovať vo svojej činnosti, za opísanie skutočností týkajúcich sa nepretržitého pokračovania v činnosti, ak je to potrebné, a za použitie predpokladu nepretržitého pokračovania v činnosti v účtovníctve, ibaže by mal v úmysle Spoločnosť zlikvidovať alebo ukončiť jej činnosť, alebo by nemal inú realistickú možnosť než tak urobiť.

## Zodpovednosť audítora za audit účtovnej závierky

Našou zodpovednosťou je získať primerané uistenie, či účtovná závierka ako celok neobsahuje významné nesprávnosti, či už v dôsledku podvodu alebo chyby, a vydať správu audítora, vrátane názoru. Primerané uistenie je uistenie vysokého stupňa, ale nie je zárukou toho, že audit vykonaný podľa medzinárodných audítorských štandardov vždy odhalí významné nesprávnosti, ak také existujú. Nesprávnosti môžu vzniknúť v dôsledku podvodu alebo chyby a za významné sa považujú vtedy, ak by sa dalo odôvodnene očakávať, že jednotlivito alebo v súhrne by mohli ovplyvniť ekonomické rozhodnutia používateľov, uskutočnené na základe tejto účtovnej závierky.

V rámci auditu uskutočneného podľa medzinárodných audítorských štandardov, počas celého auditu uplatňujeme odborný úsudok a zachovávame profesionálny skepticizmus. Okrem toho:

- Identifikujeme a posudzujeme riziká významnej nesprávnosti účtovnej závierky, či už v dôsledku podvodu alebo chyby, navrhujeme a uskutočňujeme audítorské postupy reagujúce na tieto riziká a získavame audítorské dôkazy, ktoré sú dostatočné a vhodné na poskytnutie základu pre náš názor. Riziko neodhalenia významnej nesprávnosti v dôsledku podvodu je vyššie ako toto riziko v dôsledku chyby, pretože podvod môže zahŕňať tajnú dohodu, falšovanie, úmyselné vynechanie, nepravdivé vyhlásenie alebo obídenie internej kontroly.
- Oboznamujeme sa s internými kontrolami relevantnými pre audit, aby sme mohli navrhnúť audítorské postupy vhodné za daných okolností, ale nie za účelom vyjadrenia názoru na efektívnosť interných kontrol Spoločnosti.
- Hodnotíme vhodnosť použitých účtovných zásad a účtovných metód a primeranosť účtovných odhadov a uvedenie s nimi súvisiacich informácií, uskutočnené štatutárnym orgánom.
- Robíme záver o tom, či štatutárny orgán vhodne v účtovníctve používa predpoklad nepretržitého pokračovania v činnosti a na základe získaných audítorských dôkazov záver o tom, či existuje významná neistota v súvislosti s udalosťami alebo okolnosťami, ktoré by mohli významne spochybniť schopnosť Spoločnosti nepretržite pokračovať v činnosti. Ak dospejeme k záveru, že významná neistota existuje, sme povinní upozorniť v našej správe audítora na súvisiace informácie uvedené v účtovnej závierke alebo, ak sú tieto informácie nedostatočné, modifikovať náš názor. Naše závery vychádzajú z audítorských dôkazov získaných do dátumu vydania našej správy audítora. Budúce udalosti alebo okolnosti však môžu spôsobiť, že Spoločnosť prestane pokračovať v nepretržitej činnosti.
- Hodnotíme celkovú prezentáciu, štruktúru a obsah účtovnej závierky vrátane informácií v nej uvedených, ako aj to, či účtovná závierka zachytáva uskutočnené transakcie a udalosti spôsobom, ktorý vedie k ich vernému zobrazeniu.

## **Správa k ďalším požiadavkám zákonov a iných právnych predpisov**

### **Správa k informáciám, ktoré sa uvádzajú vo výročnej správe**

Štatutárny orgán je zodpovedný za informácie uvedené vo výročnej správe, zostavenej podľa požiadaviek zákona o účtovníctve. Naš vyššie uvedený názor na účtovnú závierku sa nevzťahuje na iné informácie vo výročnej správe.

V súvislosti s auditom účtovnej závierky je našou zodpovednosťou oboznámenie sa s informáciami uvedenými vo výročnej správe a posúdenie, či tieto informácie nie sú vo významnom nesúlade s auditovanou účtovnou závierkou alebo našimi poznatkami, ktoré sme získali počas auditu účtovnej závierky, alebo sa inak zdajú byť významne nesprávne.



Posúdili sme, či výročná správa spoločnosti obsahuje informácie, ktorých uvedenie vyžaduje zákon o účtovníctve.

Na základe prác vykonaných počas auditu účtovnej závierky, podľa nášho názoru:

- informácie uvedené vo výročnej správe zostavenej za rok 2017 sú v súlade s účtovnou závierkou za daný rok,
- výročná správa obsahuje informácie podľa zákona o účtovníctve.

Okrem toho, na základe našich poznatkov o účtovnej jednotke a situácii v nej, ktoré sme získali počas auditu účtovnej závierky, sme povinní uviesť, či sme zistili významné nesprávnosti vo výročnej správe, ktorú sme sa obdržali po dátume vydania tejto správy audítora.<sup>1</sup> V tejto súvislosti neexistujú zistenia, ktoré by sme mali uviesť.

**V Bratislave 23. februára 2018**

*okrem časti správy „Správa k informáciám, ktoré sa uvádzajú vo výročnej správe“, pre účely ktorej je dátum našej správy*

**V Bratislave 08. marca 2018**

**ADT spol. s r. o.  
Rybničná č. 40,  
831 06 Bratislava  
OR OS Bratislava I, odd. Sro, vložka č. 1563/B  
Licencia SKAu 000 012**

  
Zodpovedný audítor **Ing. Milan Motola**  
Licencia SKAU č. : 000 101

